



**РЪКОВОДСТВО – БГ**  
**IN 9099 Мини Степер inSPORTline Cyline**



## **СЪДЪРЖАНИЕ**

- 1. Инструкция за безопасност**
- 2. Части**
- 3. Диаграма с частите**
- 4. Списък с части**
- 5. Използване на продукта**
- 6. Функции на компютъра**
- 7. Инсталация на продукта**
- 8. Гаранционни условия**

## Инструкции за безопасност



### ВНИМАНИЕ

Прочетете внимателно това ръководство преди да използвате уреда

1. Преди всяко упражнение се уверете, че всички части са надеждно и здраво закрепени.
2. Периодично притягайте всички болтове и гайки.
3. Степера да се постави върху равна повърхност.
4. Може да изберете ъгъла на педалите с регулиращия винт.
5. Преди да се упражнявате трябва да направите стречинг и загряващи упражнения.
6. Не позволявайте на деца да си играят със степера.
7. Да се носи подходящо облекло като спортни обувки, да не носят широки дрехи, които може да закачи в движещите се части на степера.
8. Преди първото упражнение се консултирайте за здравето си с Вашия лекар.
9. Не докосвайте барабана след тренировка на степера !



### Рециклиране

Тази маркировка указва, че този продукт не е подходящ за изхвърляне заедно с останалите домашни отпадъци. Моля предайте за рециклиране

## Части

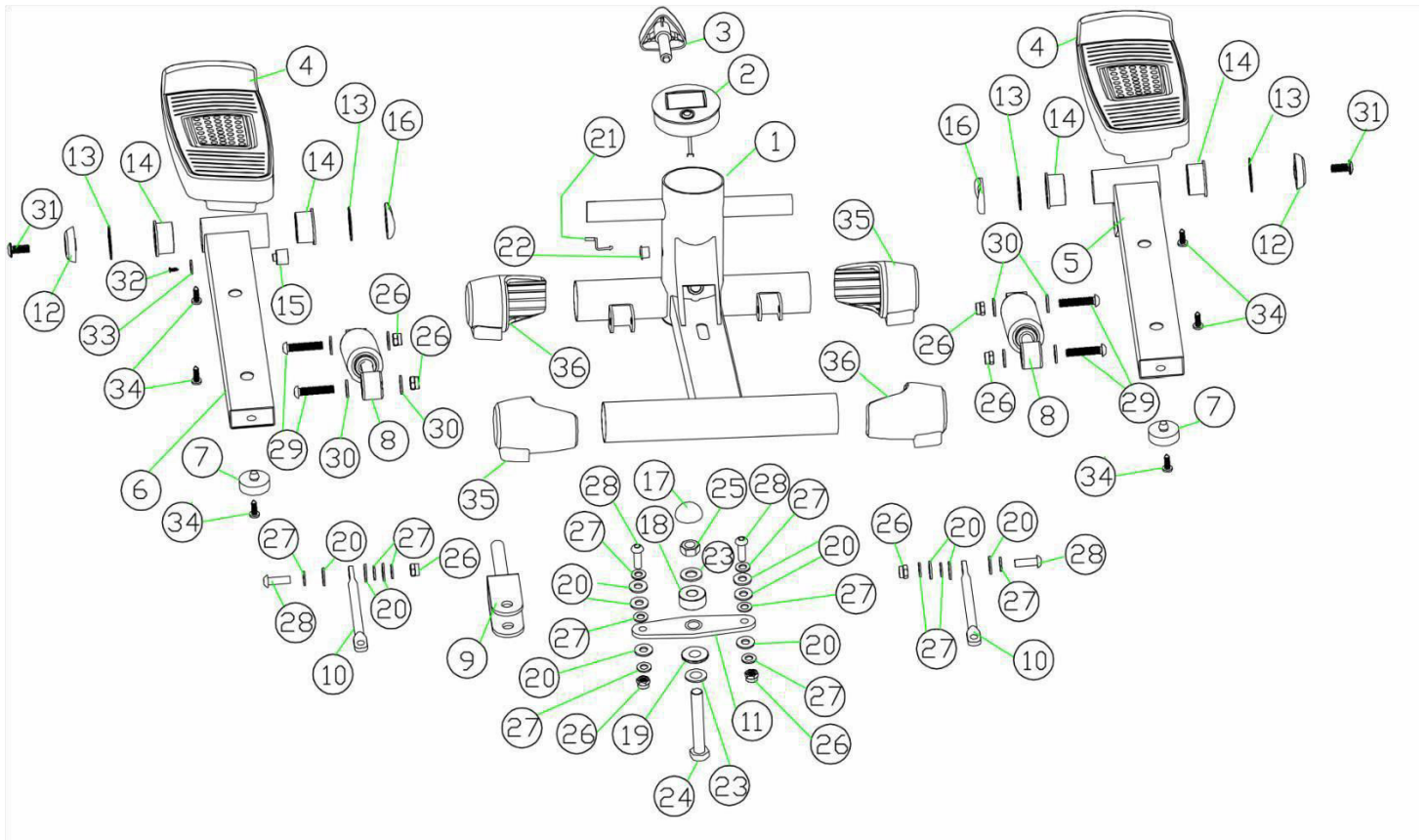


Степер - основа (1) x 1



Компютър (22) x 1

# Диаграма с частите



## Списък с части

Product NO.	Description	QTY
1	Main frame	1
2	Display	1
3	Adjustment knob	1
4	Pedal	2
5	Support pole (L) for pedal	1
6	Support pole (R) for pedal	1
7	Cushion rubber	2
8	Hydraulic rod	2
9, 11, 17, 18, 19, 20, 23, 24, 25, 26, 27, 28	Power drive unit	1x set
10, 20, 26, 27, 28	Master rod unit	2x set
12, 16	Plastic cover	4
13	Cushion	4
14	Alex sleeve	4
15	Magnetic fix base	1
21	Cable	1
22	Protective sleeve	1
29	Screw	4
30	Cushion	8
31	Screw	2
32, 33	Tapping crew + washer	1
34	Tapping screw	6
35, 36	Plastic cover	4

## Използване на уреда

1. Завъртете регулатора, за да настроите височината на стъпката
2. Свържете компютъра със степера.
3. Ако не се използва уреда за повече от 4 минути, се изключва автоматично.
4. Компютъра ще се включи автоматично, когато започнете да тренирате.
5. Всички функции ще спрат и ще се изпише "STOP в горния ляв ъгъл на компютъра, ако спрете да тренирате за повече от 4 секунди. След като продължите с тренировката функциите ще се възстановят автоматично.

## Функции на компютъра

SCAN	Автоматично редува всички функции циклично
TIME	Показва общото време на тренировката в интервала 00:00 – 99:59.
COUNT	Показва общия брой изкачени стъпала по време на тренировката.
REPS/MIN	Показва повторенията (или крачките) в минута по време на сесията на тренировка..
CAL	Показва общия брой изгорени калории по време на тренировката. Внимание стойността е ориентировъчна.
FUNCTION	TIME, COUNT, REPS/MIN, CALORIES. За да изчистите ( RESET ) стойностите , задръжте бутона за повече от 4 секунди.

## Инструкция за зглобяване

### STEP 1

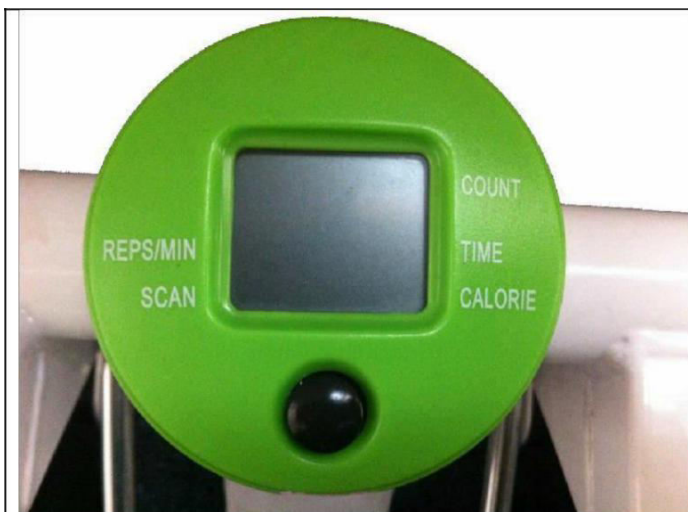
	<p>Отворете компютъра (Part: 22).Поставете батериите</p>
--	--

### STEP 2




**Свържете компютъра (Part: 22) със степера (Part: 2).**

**STEP 3**



**Поставете компютъра (Part: 22) със степера (Part: 1).**

**Тренировки**



## **Гаранция**

- **Гаранцията на степера е 12 месеца след закупуването му.**
- **По време на гаранцията се отстраняват повреди на продукта, причинени от производствени дефекти или дефектни материали на продукта, така че уредът да може да се използва правилно.**
- **Гаранцията не може да се ползва за дефекти, причинени от: -механични повреди, природни бедствия, неправилно терапевтични интервенции или неподходящи разположение, поради ниски или високи температури, излагане на вода, прекомерна употреба, натиск и удар, умишлено изменен вид, форма или размер**
- **Рекламациите се посочват писмено, като се описва дефекта и утвърдена гаранция.**
- **Гаранцията е валидна само при организацията от която е закупен продуктът при представяне на касова бележка и гаранционна карта**

**Пълните гаранционни условия можете да видите на [yako.bg](http://yako.bg)**



## **УСЛОВИЯ НА ГАРАНЦИЯТА, ГАРАНЦИОННИ ПРЕТЕНЦИИ**

### **Общи условия за гаранция и дефиниция на термините**

Всички условия за гаранция, посочени по-долу, определят гаранционния срок и условия за предаване на рекламация.

Продавачът е САКСО ООД. със седалище и адрес на управление: ул. Сакар Планина 1, гр. Русе. Регистрационен номер на дружеството: 117028813, вписан в Търговския регистър.

Според валидните законови разпоредби зависи дали Купувачът е Краен клиент или не.

"Купувачът, който е краен клиент" или просто "крайният клиент" е юридическото лице, което не сключва и не изпълнява договора, за да управлява или рекламира собствена търговска или стопанска дейност.

"Купувачът, който не е Краен клиент" е Бизнесмен, който купува стоки или използва услуги с цел използване на стоките или услугите за собствената си дейност. Купувачът спазва Общия договор за покупко-продажба и бизнес условията в степента, определена в Търговския закон.

Настоящите Условия за гаранция и гаранционни претенции са неразделна част от всеки Договор за покупка, сключен между Продавача и Купувача. Всички условия на гаранцията са валидни и обвързващи, освен ако не е посочено друго в Договора за покупка, в изменението на този договор или в друго писмено споразумение.

### **Гаранционни условия**

#### **Гаранционен срок**

Продавачът предоставя на купувача 24-месечна гаранция за качеството на стоките, освен ако не е посочено друго в сертификата за гаранция, фактурата или други документи, свързани със стоките. Правният гаранционен срок, предоставен на Потребителя, не е засегнат.

С Гаранцията за качеството на стоката, Продавачът гарантира, че доставените Стоки за определен период от време са подходящи за редовна или договорена употреба и че Стоките ще поддържат редовни или договорни функции.

#### **Гаранцията не покрива дефекти, произтичащи от:**

- Вина на потребителя, т.е. повреда на продукта, причинена от неквалифицирани ремонтни работи, неправилно сглобяване, не добре сглобени елементи на уреда.
- Неправилна поддръжка
- Механични повреди
- Редовна употреба (например износване на гумени и пластмасови части, фуги и др.)
- Неизбежно събитие, природно бедствие
- Корекции, направени от неквалифициран човек
- Неправилна поддръжка, неправилно поставяне, повреди, причинени от ниска или висока температура, вода, неподходящо налягане, удари, преднамерени промени в дизайна или конструкцията и др.

#### **Процедура по предявяване на рекламация**

**Рекламациите се приемат от централния офис на САКСО ООД, намиращ се в гр. Русе на ул. „ТЕЦ Изток“ 20.**

Купувачът е длъжен да провери доставените от Продавача стоки веднага след поемане на отговорност за стоките и вредите му, т.е. непосредствено след доставката. Купувачът трябва да провери Стоките, за да открие всички дефекти, които могат да бъдат открити при такава проверка.

При предявяване на рекламация Купувачът е длъжен, по искане на Продавача, да докаже покупката и валидността на гаранцията от бележката или фактурата, която включва серийния номер на продукта, или евентуално чрез документи без серийен номер. Ако Купувачът не докаже валидността на Гаранционната претенция от тези документи, Продавачът има право да отхвърли Гаранционната претенция.

Ако Купувачът уведоми за дефект, който не е обхванат от Гаранцията (напр. В случай, че Гаранционните условия не са изпълнени или в случай на грешка и т.н.), Продавачът има право да изисква компенсация за всички разходи, произтичащи от ремонта. Разходите се изчисляват съгласно действащия ценоразпис на услугите и транспортните разходи.

Ако Продавачът разбере (чрез тестване), че продуктът не е повреден, Гаранционната претенция не се приема. Продавачът си запазва правото да предяви иск за обезщетение за разходи, произтичащи от неверни гаранционни претенции.

В случай, че Купувачът предяви претенция относно Стоките, които са законно обхванати от предоставената от Продавача гаранция, Продавачът трябва да фиксира докладваните дефекти чрез ремонт или чрез замяна на повредената част или продукт с нова. Въз основа на съгласието на Купувача, Продавачът има право да замени дефектираните Стоки за напълно съвместими Стоки със същите или по-добри технически

характеристики. Продавачът има право да избере формата на процедурите за икове за гаранция, описани в този параграф.

Продавачът урежда Гаранционната претенция в рамките на 30 дни след доставката на дефектните стоки, освен ако не е договорен по-дълъг срок. Денят на предаване на ремонтираната или обменяна стока на Купувача е денят на уреждане на гаранционния иск. Когато Продавачът не е в състояние да уреди Гаранционната претенция в рамките на уговорения срок поради специфичния характер на дефекта на Стоките, той и Купувачът се договарят за алтернативно решение. В случай, че такова споразумение не е направено, Продавачът е длъжен да предостави на Купувача финансова компенсация под формата на връщане на пари.



**Офис:**

**Телефон:**

**E-mail:**

**Web:**

Русе, ул."ТЕЦ Изток" 20

0894 566 060

[office@yako.bg](mailto:office@yako.bg)

[www.yako.bg](http://www.yako.bg)

[www.insportline.bg](http://www.insportline.bg)