

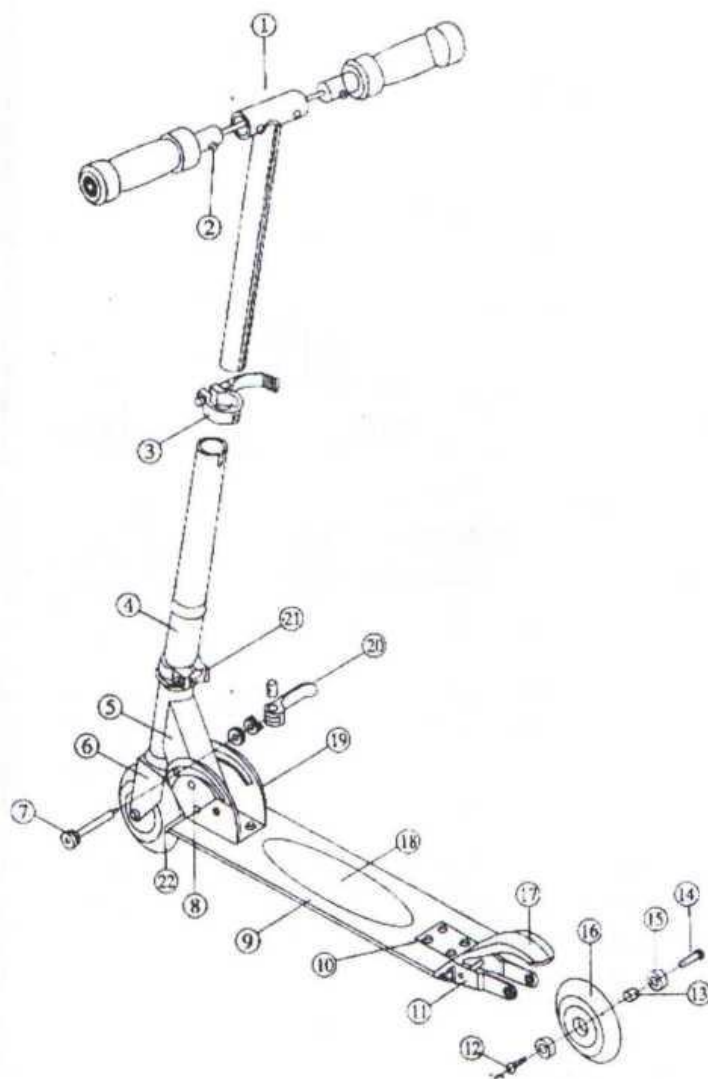


Инструкция за употреба - Сгъваем скутер

IN 111 RACER, IN 192 SNOW SPIDER

Списък с части:

Номер	Име	Брой
1	Т образна част	1
2	Ръкохватка	2
3	Горна скоба със система за бързо отваряне	1
4	Преден бар	1
5	Основа на скутера	1
6	Предна вилка	1
7	Болт за закрепване	1
8	Фиксатор	1
9	Дъска за стъпване върху нея	1
10	Винт	8
11	Задна вилка	1
12	Болт	2
13	Втулка	2
14	Задна ос	2
15	Лагер	4
16	Колело	2
17	Спирачка	1
18	Лента против приплъзване	1
19	U блок	1
20	Винт за бързо освобождаване	1
21	Долна скоба	1
22	Пластмасова капачка	1





Моля, обърнете внимание:

Преди употреба, моля прочетете следните инструкции:

1. Преди употреба, винаги проверявайте всички винтове, колела и дръжки, да не са повредени и да са добре затегнати и лагерите да не са замърсени.
2. При шофиране е задължително да носите предпазна каска, наколенки, налакетници и ръкавици. Да не се използва с високи обувки и токчета. Избягвайте да шофирате с очила и слушалки.
3. Не използвайте продукта където се движат пешеходци или по неравни повърхности.
4. Спирачката на този продукт дава ограничена безопасност при спускане по наклон, в зависимост от скоростта се уверете, че спирачният път е достатъчен и разстоянието за спиране е достатъчно дълго за да можете да спрете плавно.
5. Когато използвате продукта, дръжте и двете дръжки, намалете скоростта, когато видите неравност или осетите несигурност.
6. Максималният капацитет на натоварване е **50 кг.**
7. Бъдете внимателни с пешеходците и другите препятствия по време на шофиране.
8. Избягвайте този продукт, ако сте употребили алкохол или сте болни и приемате лекарства или други забранени вещества.
9. Този продукт е предназначен за начинаещи и забавление, ако не сте сигурни в способностите си, не карайте бързо.

Поддръжка

1. Редовно проверявайте винтове дали са затегнати.
2. Почиствайте редовно продукта, не използвайте индустриални почистващи препарати.
3. Съхранявайте продукта в добре проветримо помещение, защитено от директна слънчева светлина и много прах. Ако не съхранявате правилно тротинетката, може да се обезцвети и да получи ръжда.
4. Поставете колелата и лагерите, ако не се въртят гладко настройте с ключ.



Разгъване и приготвяне за употреба:

1. Освободете болта на механизма за стъване, повдигнете нагоре и освободете стягащия лост.
2. Повдигнете кормилото нагоре до желана позиция и затегнете лоста за бързо затягане.
3. Издърпайте кормилото от основната тръба нагоре до желана позиция и затегнете лоста за бързо закрепване.
4. Поставете ръкохватките в Т образната основа и завъртете докато сачмата за закрепване влезне в отвора.

Прибиране и стъване:

1. Разхлабете ръкохватките
2. Разхлабете лоста за бързо закрепване и свалете кормилото надолу в основната тръба
3. Разхлабете лоста за бързо закрепване и издърпайте лоста, след това можете да стънете кормилото към основата

Размяна на колела със ски (модел SNOW SPIDER):

За да поставите ските, първо разхлабете с помощта на шестограмен ключ колелата, махнете колелата и поставете ските, затегнете болта.

Условия за правилната употреба и поддръжка:

1. Тротинетката е предназначена за използване на твърди и равни повърхности.
Неправилното използване или използване върху груби и неравни настилки като камъни, чакъл и други може да увреди колелата и скутера ви.
2. Винаги преди използване проверявайте всички болтове и гайки дали са затегнати. Проверете и колелата дали са правилно поставени и дали целостта им дали е повредена, ако са повредени, моля подменете ги с нови за да избегнете инциденти.
3. Не използвайте тротинетката при температури под +5° , мокро и сняг.

Подходяща повърхност за използване:

Избягвайте мокри велосипедни алеи, мазни или маслени петна, те могат да намалят сцеплението на колелата и да предизвикат хлъзване или поднасяне. Ако използвате тротинетката върху пясък, стъкло, листа неравна повърхност или камъни, могат да предизвикат падане и нараняване.

Важно

Този продукт не е предназначен за агресивно каране, трикове и скокове. Те могат да повредят вашата тротинетка. Повреди причинени от неправилно използване не подлежат на иск за гаранция.

За да намалите скоростта или да спрете, натиснете задната спиращка над задното колело.

Забележка

Производителя покрива гаранцията също на колелата, лагерите, осите Деца до 7 годишна възраст, трябва да използват тротинетката под контрола на родител или възрастен! Тротинетката може да се използва само върху

твърди повърхности.

Гаранционни срокове и рекламации

Общи разпоредби и условия

Тези гаранционни условия и разпоредби, уреждат обхвата и условията на гаранцията, предоставена от продавача на стока, доставена на купувача, както и процедурата за разглеждане на искания и жалби направени от купувача за доставените стоки.

Тези гаранционни условия и разпоредби са неразделна част от всеки договор за покупка между продавача и купувача. Гаранционни условия и разпоредби са валидни и обвързващи, освен ако в договора или в приложението на настоящия договор или друго писмено споразумение, които не са страни се споразумеят за друго.

Гаранционни условия

Гаранционен срок

Продавачът дава на купувача гаранция за качеството на предлаганата стока от 24 месеца, гаранционен лист, фактура за доставената стока. Всички законови гаранционни срокове ще бъдат признати и изпълнени.

Гаранция за качеството дадена от продавачът се признава при условие, че стоката е била доставена в добро състояние и с запазена цялост на продукта и опаковката. Гаранцията се признава при нормална експлоатация на продукта и спазени условия и препоръки за съхранение и експлоатация.

Гаранционни условия не се прилагат за дефекти в резултат на:

Поради вина на потребителя т.е.. повреда на уреда, вследствие на неподходящи ремонти, неправилен монтаж, неправилно поставено кормило, недостатъчно затягане, износващи се части при нормална употреба и консумативи (напр. гумени и пластмасови части, плъзгащи механизми и т.н.) непредотвратимо събитие, природно бедствие неправилно боравене неправилната употреба или неправилно използване при високи или ниски температури, излагане на влага, непропорционално голям натиск и удар, умишлено променена конструкция, форма или размер