

РЪКОВОДСТВО НА ПОТРЕБИТЕЛЯ – BG
IN 7672 Тротинетка WORKER Pinki със светещи колела
IN 14334 Тротинетка WORKER Plofi със светещи колела



* Снимката е илюстративна. Цветът и дизайнът могат да варират в зависимост от модела.

СЪДЪРЖАНИЕ

| | |
|---------------------------------|---|
| ИНСТРУКЦИИ ЗА БЕЗОПАСНОСТ | 3 |
| ЗАБЕЛЕЖКА | 4 |
| РАЗГЪВАНЕ / СГЪВАНЕ..... | 4 |
| ПОДДРЪЖКА | 7 |
| ГАРАНЦИОННИ УСЛОВИЯ | 7 |

ИНСТРУКЦИИ ЗА БЕЗОПАСНОСТ

Карането на тротинетка (скутер) може да бъде рисковано. По време на каране могат да възникнат опасни ситуации, които могат да доведат до падане, инцидент, сериозни или фатални наранявания. **КАРАНЕТО НА СКУТЕР НЕ Е ПО-РАЗЛИЧНО ОТ КАРАНЕТО НА ДРУГО ПРЕВОЗНО СРЕДСТВО. МОЖЕ ДА Е РИСКОВО И ДА ДОВЕДЕ ДО СЕРИОЗНА ТРАВМА ИЛИ ДОРИ СМЪРТ.**

- Винаги носете предпазни средства - каска, ръкавици, протектори за коляното, лакътя и китката. Препоръчваме да използвате тениска с дълъг ръкав, дълги панталони и спортни обувки с връзки. Не карайте боси или с отворени обувки. Внимавайте да не заплитате връзките в колелата.
- Използвайте скутера само на равна, суха и гладка повърхност без никакви препятствия, камъни или чакъл. Не използвайте обувки с високи токчета или хлъзгави подметки. Безопасността при каране е намалена, когато използвате слънчеви очила или музикални слушалки.
- Не карайте тротинетка при слаба видимост (през нощта или по здрач), при влажно или мразовито време.
- Избягвайте мокри повърхности, пясък, чакъл, прагове, бордюри и други препятствия, които могат да доведат до блокиране на предното колело. Особено опасно е преминаването на праговете и бордюри, така че винаги ги избягвайте.
- **Сертификат:** EN 14 619
- **Клас:** B
- **Максимална товарносимост:** 50 kg
- Не карайте по моторизирани пътища и обръщайте внимание на околните пешеходци, велосипедисти, скейтбордисти и др. Използвайте тротинетката само на безопасни места без никакви препятствия. Безопасността може да бъде нарушена от стълбове, бордюри, противопожарни кранове, паркирани или околни превозни.
- **Този скутер не е предназначен за каране над препятствия, скокове, каране по неравни повърхности (павеа, черни пътища и др.). Дефекти, причинени от неправилна употреба на продукта, не могат да бъдат приети. Капакът на задните колела (калник) се използва за спиране. При натискане се забавя до точката на спиране на тротинетката. При спиране калникът се загрява, така че не го докосвайте след спиране.**



ВНИМАНИЕ:

АКО НЕ СПАЗВАТЕ ИНСТРУКЦИИТЕ ЗА БЕЗОПАСНОСТ, РИСКЪТ ОТ СЕРИОЗНА ТРАВМА ЩЕ СЕ УВЕЛИЧИ. ДОКАТО ИЗПОЛЗВАТЕ ТРОТИНЕТКАТА ПОЕМАТЕ РИСК. СЛЕДВАЙТЕ ВСИЧКИ УКАЗАНИЯ ЗА БЕЗОПАСНОСТ ЗА РАБОТА С ПРОДУКТА. БЪДЕТЕ ВНИМАТЕЛНИ.



ВНИМАНИЕ:

ПРЕДИ УПОТРЕБА, ПРОВЕРЕТЕ ОБЩОТО СЪСТОЯНИЕ НА ТРОТИНЕТКАТА, ПРАВИЛНО ЛИ ФУНКЦИОНИРАТ КОРМИЛОТО, КОЛЕЛАТА, СПИРАЧКАТА. УВЕРЕТЕ СЕ, ЧЕ ВСИЧКИ КРЕПЕЖНИ ЕЛЕМЕНТИ СА СТЕГНАТИ. Извършвайки редовни профилактика и правилна поддръжка на тротинетката, ще намалите риска от нараняване.



ВНИМАНИЕ:

Предоставените аксесоари са съвместими с рамката, вилката и други части. Аксесоари от други производители може да не са съвместими. Не правете никакви намеси в конструкцията на скутера, тъй като това може да намали неговата безопасност. Консултирайте се с вашия дилър за подмяна или ремонт на която и да е част



ВНИМАНИЕ:

СЛЕДВАЙТЕ МЕСТНИТЕ ПРАВИЛА, ДОКАТО КАРАТЕ. Проверете местните разпоредби и наредби относно карането на ТРОТИНЕТКА - къде и при какви условия може да се използва и дали защитното оборудване е задължително.

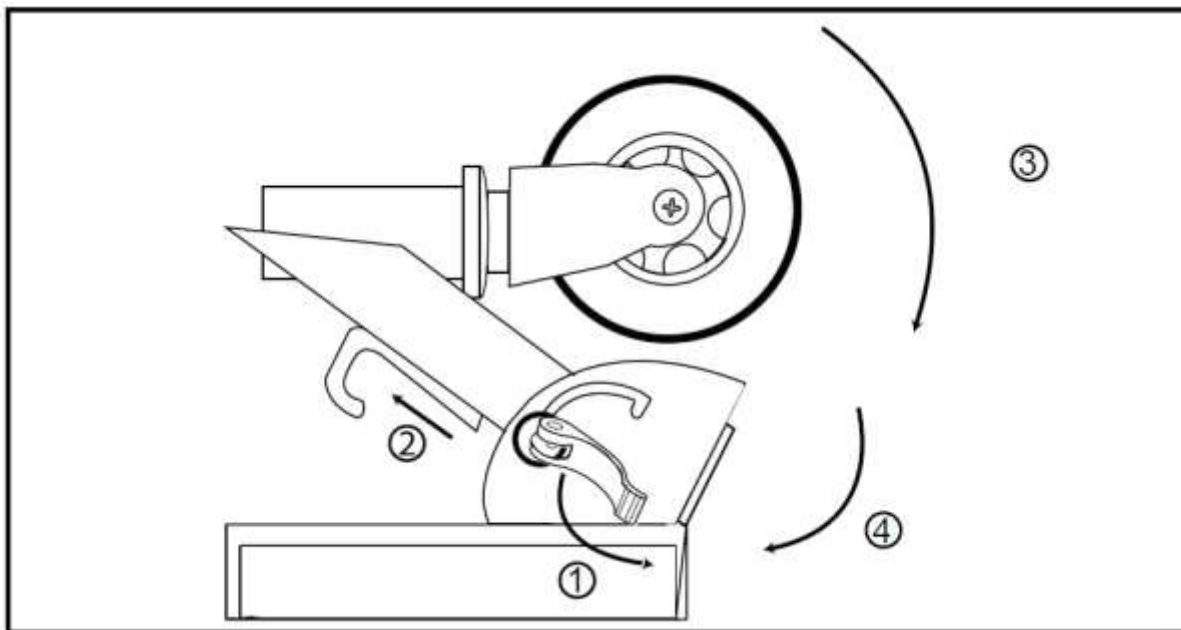
ЗАБЕЛЕЖКА:

Моля, прочетете внимателно следните инструкции преди употреба:

1. Преди всяка употреба проверявайте затягането на крепежните елементи. Уверете се, че втулките, винтовете за бързо освобождаване и пружинните заключващи щифтове са добре закрепени. Също така проверете състоянието на колелата и лагерите.
2. Тротинетката е предназначена за каране на безопасни места с равна повърхност, където няма риск от сблъсък с моторни превозни средства или пешеходци.
3. При каране по нанадолнище спирачният път се удължава и степента на безопасност се намалява. Движете се винаги с такава скорост, така че да може да спрете навреме и безопасно.

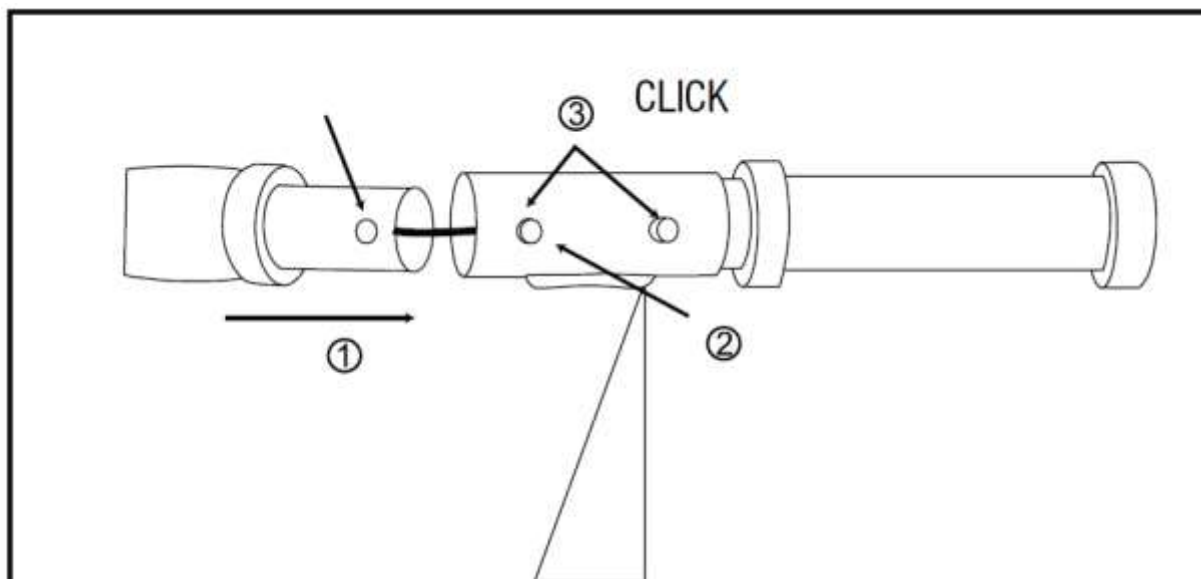
РАЗГЪВАНЕ / СГЪВАНЕ

СТЪПКА 1: РАЗГЪВАНЕ НА КОРМИЛОТО



- Отключете лоста за бързо освобождаване (1) на тротинетката.
- Издърпайте пластмасовия лост (2).
- Разгънете стойката на кормилото, докато ключалката (3) се фиксира.
- След включване на заключващия механизъм, първо се уверете, че бързото освобождаване е правилно затегнато и след това затегнете лоста за бързо освобождаване (4).

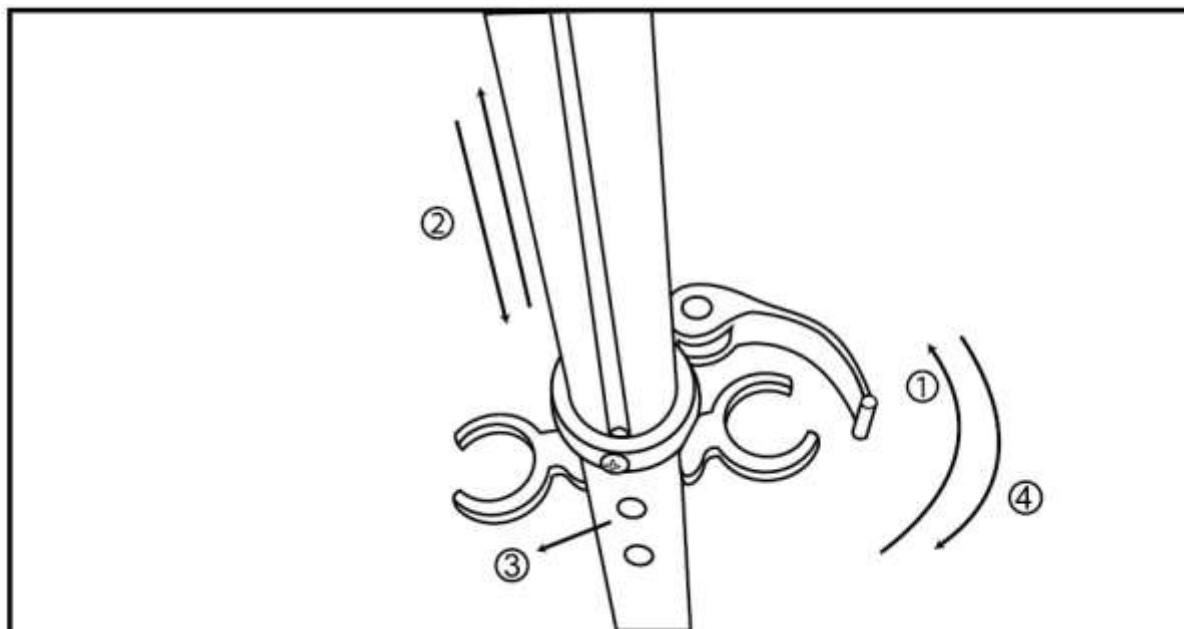
СТЪПКА 2: СГЛОБЕТЕ ДРЪЖКИТЕ



ПРЕДУПРЕЖДЕНИЕ: Ако заключващите щифтове не щракнат правилно, дръжките могат да се разхлабят по време на каране и да доведат до загуба на контрол върху тротинетката.

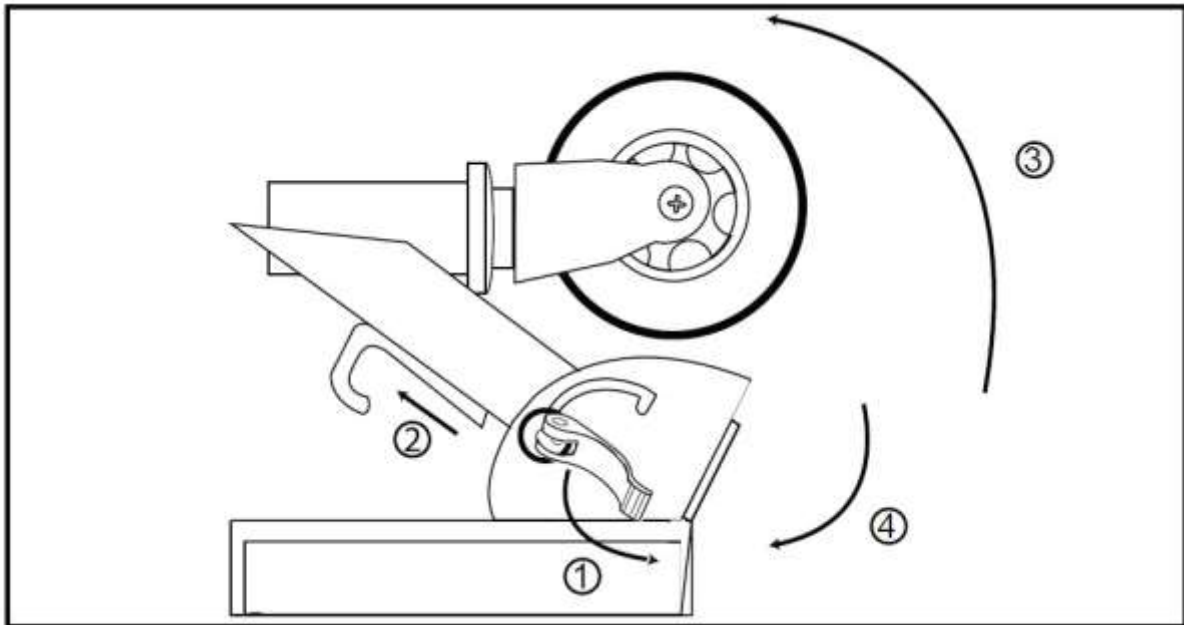
- Прикрепете дръжките така, че заключващите щифтове да съответстват на отворите в кормилото ((1) и (2)).
- Стиснете заключващите щифтове и вкарайте дръжките в кормилото, така че заключващите щифтове да преминават през отворите в кормилото.

СТЪПКА 3: РЕГУЛИРАЙТЕ ВИСОЧИНАТА НА КОРМИЛОТО



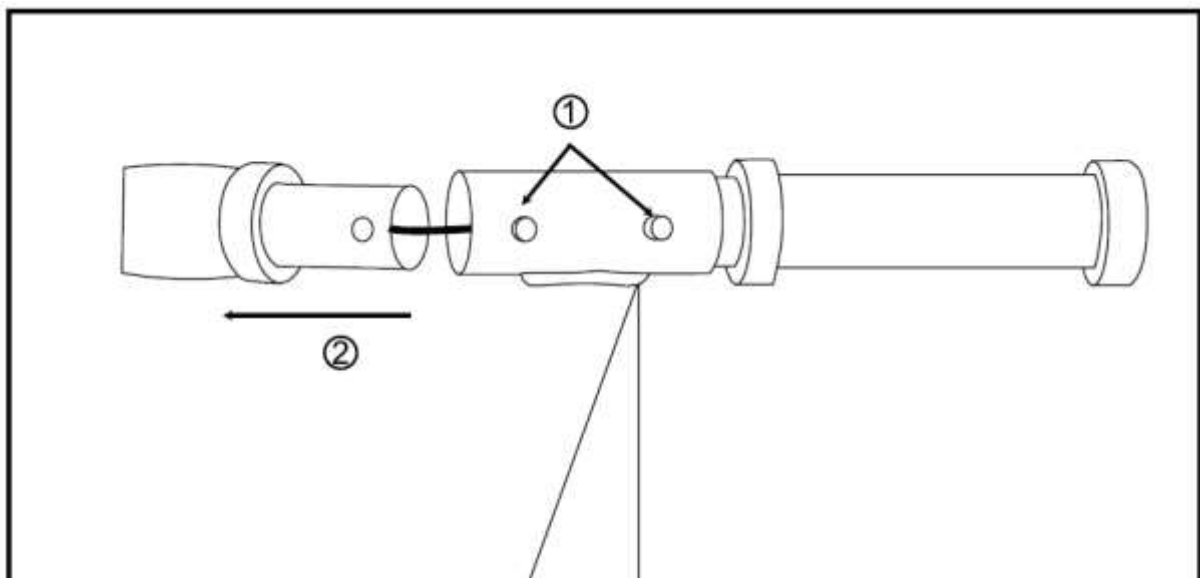
- Отключете лоста за бързо освобождаване (1).
- Настройте височината на кормилото в съответното положение (2) - уверете се, че заключващият щифт е правилно закрепен (3). НЕ ПРЕВИШАВАЙТЕ ГОРНАТА ГРАНИЦА НА ОТВОРИТЕ НА ЗАКЛЮЧВАНЕ.
- Затегнете лоста за бързо освобождаване (4).

СГЪВАНЕ



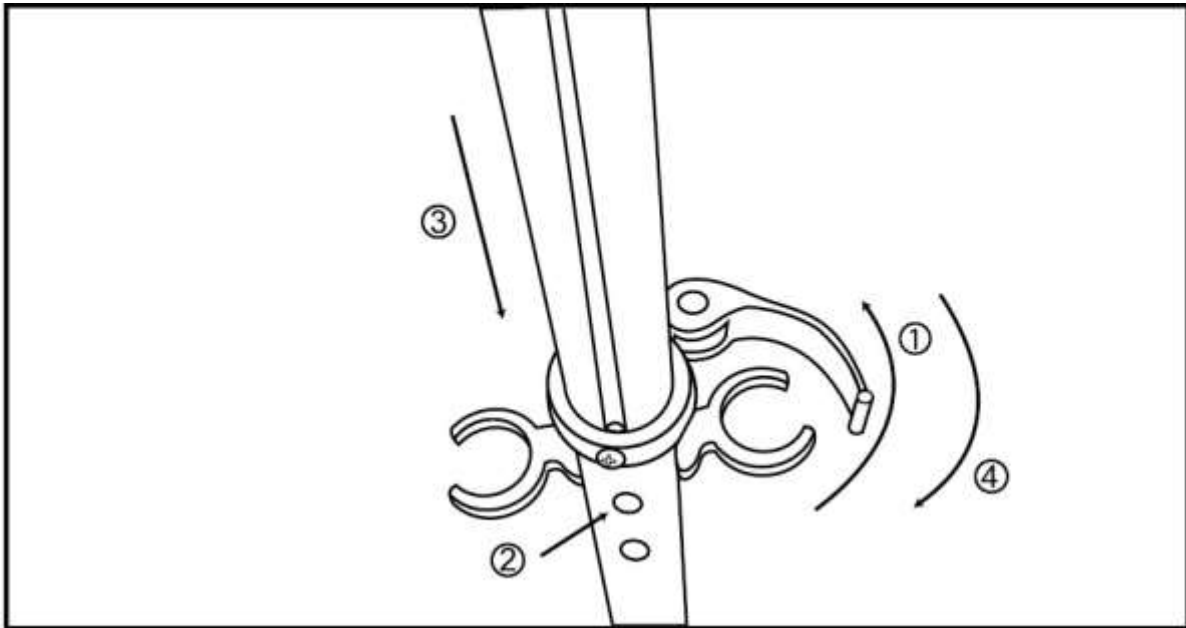
- Отключете лоста за бързо освобождаване (1) на тротинетката.
- Издърпайте пластмасовия лост (2).
- Наклонете стойката на кормилото към крака, докато ключалката (3) се фиксира.
- За да фиксирате кормилото в позиция за съхранение, затворете лоста за бързо освобождаване (4).

ДЕМОНТАЖ НА ДРЪЖКИТЕ (РЪКОХВАТКИТЕ):



- Натиснете заключващите щифтове (1), за да освободите дръжките.
- Издърпайте дръжките от кормилото (2).

НАМАЛЯВАНЕ ВИСОЧИНАТА НА КОРМИЛОТО С ЦЕЛ СЪХРАНЕНИЕ:



- Отключете лоста за бързо освобождаване (1).
- Плъзнете кормилото в най-ниското положение ((2) и (3)).
- Затегнете бързото освобождаване и заключете лоста (4).
- Съхранявайте тротинетката на защитено от атмосферните влияния място.

ПОДДРЪЖКА

1. Редовно проверявайте затягането на винтовете.
2. Не използвайте химически почистващи препарати за почистване на тротинетката. Избършете мръсотията с чиста, суха или влажна кърпа.
3. Съхранявайте скутера на добре проветриво място, където ще бъде защитен от пряка слънчева светлина и прах. Това ще предотврати повреда по боята и корозия на частите.
4. Ако колелата / лагерите не се въртят гладко или са повредени, сменете ги. Използвайте шестограмен ключ за смяна.
5. Не правете никакви модификации по тротинетката, които не се препоръчват от производителя.

ГАРАНЦИОННИ УСЛОВИЯ, ГАРАНЦИОННИ ПРЕТЕНЦИИ

Общи условия

Общи условия за гаранция и дефиниране на срокове. Всички условия за гаранция, посочени по-долу, определят гаранцията и гаранционния иск. Гаранционни условия и гаранционни претенции се уреждат от Закон № 40/1964 год. Граждански кодекс, Закон № 513/1991 год., Търговски кодекс и Закон № 634/1992 год., Закон за защита на потребителите, както е изменен, също и в случаи, които не са определени от тези правила за гаранция.

Продавачът е SEVEN SPORT s.r.o. със седалище и адрес на управление в ул. „Боривойова“ 35/878, Прага 13000, регистрационен номер на дружеството: 26847264, вписан в Търговския регистър към Окръжен съд в Прага, раздел В, вм. № 116888.

Според валидните законови разпоредби зависи дали Купувачът е Краен клиент или не.

"Купувачът, който е краен клиент" или просто "крайният клиент" е юридическото лице, което не сключва и не изпълнява договора, за да управлява или рекламира собствена търговска или стопанска дейност. "Купувачът, който не е Краен клиент" е Бизнесмен, който купува стоки или използва услуги с цел използване на стоките или услугите за собствената си дейност. Купувачът спазва Общия договор за покупко-продажба и бизнес условията в степента, определена в Търговския закон.

Настоящите Гаранционни условия и Гаранционни претенции са неразделна част от всеки Договор за покупка, сключен между Продавача и Купувача. Всички условия на гаранцията са валидни и обвързващи, освен ако не е посочено друго в Договора за покупка, в изменението на този договор или в друго писмено споразумение.

Гаранционни условия

Гаранционен срок

Продавачът предоставя на купувача 24-месечна гаранция за качеството на стоките, освен ако не е посочено друго в сертификата за гаранция, фактурата, документ за доставка или други документи, свързани със стоките. Правният гаранционен срок, предоставен на Потребителя, не е засегнат. С Гаранцията за качеството на стоката, Продавачът гарантира, че доставените Стоки за определен период от време са подходящи за редовна или договорена употреба и че Стоките ще поддържат редовни или договорни функции.

Гаранцията не покрива дефекти, произтичащи от:

- Вина на потребителя, т.е. повреда на продукта, причинена от неквалифицирани ремонтни работи, неправилно сглобяване, не добре сглобени елементи на уреда
- Неправилна поддръжка
- Механични повреди
- Редовна употреба (например износване на гумени и пластмасови части, фуги и др.)
- Неизбежно събитие, природно бедствие
- Корекции, направени от неквалифициран човек
- Неправилна поддръжка, неправилно поставяне, повреди, причинени от ниска или високотемпература, вода, неподходящо налягане, удари, преднамерени промени в дизайна или конструкцията и др.

Процедура по предявяване на рекламация

Ако Купувачът уведоми за дефект, който не е обхванат от Гаранцията (напр. в случай, че Гаранционните условия не са изпълнени или в случай на грешка и т.н.), Продавачът има право да изисква компенсация за всички разходи, произтичащи от ремонта. Разходите се изчисляват съгласно действащия ценоразпис на услугите и транспортните разходи.

Ако Продавачът разбере (чрез тестване), че продуктът не е повреден, Гаранционната претенция не се приема. Продавачът си запазва правото да предяви иск за обезщетение за разходи, произтичащи от неверни гаранционни претенции.

В случай, че Купувачът предяви претенция относно Стоките, които са законно обхванати от предоставената от Продавача гаранция, Продавачът трябва да фиксира докладваните дефекти чрез ремонт или чрез замяна на повредената част или продукт с нова. Въз основа на съгласието на Купувача, Продавачът има право да замени дефектираните Стоки за напълно съвместими Стоки със същите или по-добри технически характеристики. Продавачът има право да избере формата на процедурите за искове за гаранция, описани в този параграф.

Продавачът урежда Гаранционната претенция в рамките на 30 дни след доставката на дефектните стоки, освен ако не е договорен по-дълъг срок. Денят на предаване на ремонтираната или обменяна стока на Купувача е денят на уреждане на гаранционния иск. Когато Продавачът не е в състояние да уреди Гаранционната претенция в рамките на уговорения срок поради специфичния характер на дефекта на Стоките, той и Купувачът се договарят за алтернативно решение. В случай, че такова споразумение не е направено, Продавачът е длъжен да предостави на Купувача финансова компенсация под формата на връщане на пари.



SEVEN SPORT s.r.o.

Sídlo: Bořivojova 35/878, 130 00, Praha 3, ČR
Centrála: Dělnická 957, 749 01 Vítkov
Reklamace a servis: Čermenská 486, 749 01 Vítkov

IČO: 26847264
DIČ: CZ26847264
Telefon: +420 556 300 970
Mail: eshop@insportline.cz
reklamace@insportline.cz
servis@insportline.cz
Web: www.insportline.cz

Произход: Китай

Вносител: Seven Sport s.r.o.

Адрес: Bořivojova 35/878, 130 00
Praha 3, Czech Republic

Дистрибутор: САКСО ООД

гр. Русе, ул. Сакар Планина 1

Офис: Русе, ул. "ТЕЦ Изток" 20

телефон: 0894 566 060

e-mail: office@yako.bg

www.yako.bg

www.insportline.bg

SK

inSPORTline s.r.o.

Centrála, reklamácie, servis: Električná 6471, 911 01 Trenčín, SK

IČO: 36311723
DIČ: SK2020177082
Telefón: +421(0)326 526 701
Mail: objednavky@insportline.sk
reklamacie@insportline.sk
servis@insportline.sk
Web: www.insportline.sk

Дата на продажба:

Печат и подпис на продавача: