



РЪКОВОДСТВО ЗА –
IN 28888 Електрическа инвалидна количка inSPORTline Hawkie II
700W



СЪДЪРЖАНИЕ

ИНСТРУКЦИИ ЗА БЕЗОПАСНОСТ	3
ОПИСАНИЕ НА ПРОДУКТА	5
РАЗПАКОВАНЕ И ПЪРВОНАЧАЛНА ПОДГОТОВКА	5
ПОДЛОЖКА ЗА РЪЦЕ И КРАКА	7
УПРАВЛЯВАЩ ДЖОЙСТИК	7
УПРАВЛЯВАЩ ПАНЕЛ И ДЖОЙСТИК	8
ДИСТАНЦИОННО УПРАВЛЕНИЕ	9
ОПИСАНИЕ НА ДИСТАНЦИОННОТО	9
.....	9
РЪЧНА СПИРАЧКА	10
СГЪВАНЕ	11
ИЗКЛЮЧВАНЕ НА БАТЕРИЯТА	11
БАТЕРИЯ	11
ЗАРЕЖДАНЕ НА БАТЕРИЯТА	12
ПОДДРЪЖКА И СЪХРАНЕНИЕ	13
ТЕХНИЧЕСКИ ХАРАКТЕРИСТИКИ	13
ЗАЩИТА НА ОКОЛНАТА СРЕДА	14
ГАРАНЦИОННИ УСЛОВИЯ, РЕКЛАМАЦИИ	14

SevenSport s.r.o. си запазва правото да извършва промени и подобрения на продукта си без предварително предупреждение. Посетете нашите www.yako.bg, www.insportline.bg, където ще намерите ръководството.

ИНСТРУКЦИИ ЗА БЕЗОПАСНОСТ

- Преди употреба прочетете ръководството и го съхранете за бъдеща употреба.
- Не използвайте продукта, ако по него се появят остри ръбове.
- В случай на повреда незабавно преустановете работата и се свържете със сервиза. Не ремонтирайте количката сами.
- Преди употреба се научете как да използвате устройството, намерете безопасно и открито място и потърсете помощ от друго лице, докато не се научите да използвате устройството безопасно.
- Преди да се качите и слизате, уверете се, че продуктът е изключен.
- Винаги настройвайте и карайте с такава скорост, че да не застрашавате себе си или други хора и тяхното имущество.
- Препоръчваме винаги да започвате от най-ниската предавка.
- Някои комуникационни устройства могат да работят на същата честота като дистанционното управление на количката. Ако носите такова устройство (телефон и др.), винаги първо проверете дали то няма да пречи на управлението.
- Някои предаватели могат да нарушат дистанционното управление на количката.
- Ако забележите някакво нежелано движение или количката внезапно спре, незабавно я изключете.
- Не се намесвайте, не променяйте и не модифицирайте продукта.
- Ако възникне някоя от описаните ситуации, незабавно изключете количката: внезапно движение без команда от потребителя, посоката на движение не може да се контролира, отказ на спирачките.
- Количката е предназначена за превоз на един човек.
- Не карайте по прекалено стръмни наклони.
- Не карайте под въздействието на наркотици, лекарства и алкохол.
- Не закрепвайте други превозни средства или предмети към количката.
- Не свързвайте количката с други превозни средства.
- Не превишавайте максималния допустим наклон.
- Не движете джойстика рязко, докато количката е в движение.
- Никога не возете други лица на количката и не превишавайте максималния допустим товарен капацитет на количката.
- Когато количката е в движение, не я изключвайте, тъй като може да повредите двигателя или управлението. Изключвайте количката в движение САМО ако загубите контрол над нея.
- Не карайте по повърхност, която не е укрепена (пясък, висока трева, мека пръст и др.)
- Не карайте по стълби.
- Преди почистване и поддръжка се уверете, че количката е изключена.
- Не включвайте количката, ако не седите върху нея.
- Количката не е предназначена за обикновено движение по пътищата. Карайте само по пътища, предназначени за нея (тротоар).
- Не променяйте рязко посоката на движение (напред – назад). Променяйте посоката на движение в момента, в който количката спре.
- При спускане по наклон винаги карайте с най-ниска скорост, джойстикът остане в средно положение.
- Винаги дръжте краката си върху опората за крака.

- Преди да потеглите, уверете се, че батерията е напълно заредена.
- Зареждайте количката в добре проветриво помещение.
- Преди да потеглите, проверете дали столът е добре затегнат и сглобен правилно.
- Преди да се движите назад, уверете се, че зад вас няма препятствия. Движете се назад на най-ниската скорост.
- Избягвайте резки движения и внезапни промени в посоката на движение.
- Дръжте ръцете и краката си върху опорите.
- Не преминавайте през препятствия, по-високи от 5 см.
- Не преминавайте през пролуки, по-дълги от 10 см.
- Максималният наклон е 12°.
- Ако карате по наклон, не давайте заден ход.
- Не карайте по повърхност, която е наклонена повече от 3° настрани.
- Не карайте по мека, неравна или незакрепена повърхност (трева, чакъл).
- Преди да се спуснете по наклон, настройте най-ниската скорост, тъй като при каране по наклон спираният път се удължава.
- Не карайте през неравности като бордюри и др.
- Не карайте във вода, по лед или сняг, или при лоши условия на видимост.
- Не оставяйте количката изложена на пряка слънчева светлина и влиянието на времето.
- Предпазвайте го от дъжд и вода.
- Контролният панел не е водоустойчив.
- Редовно проверявайте състоянието на гумите. Износените ги сменете незабавно.
- Не карайте при дъжд или по мокра пътна настилка. Съществува риск от повреда на електрониката и акумулатора.
- Дистанционното управление се захранва с 2 AAA батерии
- Общ товарен капацитет: 130 кг
- Дистанционно управление до 15 м (в зависимост от околните условия)
- Максимална скорост до 6 км/ч при оптимални условия
- Максимален пробег до 24 км при оптимални условия
- Количката се задвижва от 2 мотора с мощност 350 W
- За зареждане на батерията използвайте само оригиналния зарядно устройство.
- Не използвайте зарядното устройство, ако е повредено.
- Не зареждайте батерията без надзор.
- Не зареждайте батерията, ако е повредена или ако в нея е проникнала вода.
- Зареждайте батерията в добре проветриво помещение, извън обсега на хора, където няма запалими материали и няма опасност от пожар.
- Батерията категорично не трябва да бъде излагана на вода, влага и е необходимо да се избягва пряк контакт с вода.

ОПИСАНИЕ НА ПРОДУКТА



1.	Пяна за дръжки	7.	Пространство за съхранение
2.	360° джойстик за управление	8.	Сменяема батерия
3.	Дишаща седалка	9.	13-инчови задни колела
4.	Амортисьори	10.	Странични джобове
5.	Алуминиева опора за крака	11.	Регулируеми по височина подлакътници
6.	8-инчови предни колела	12.	Регулируема облегалка за гърба

РАЗПАКОВАНЕ И ПЪРВОНАЧАЛНА ПОДГОТОВКА

Извадете стола и всички компоненти, уверете се, че всички части са налице.



Закрепете джойстика от дясната страна на дръжката.



Хванете облегалката и разгънете количката.



Закрепете предпазната катарам (закрепете U-образната скоба)



ПОДЛОЖКИ ЗА РЪЦЕ И КРАКА

Позицията на подложките за ръцете може да се регулира с помощта на бутон или издърпващ щифт. Позицията на подложките за краката може да се регулира с помощта на винт на три нива.



УПРАВЛЯВАЩ ДЖОЙСТИК



1.	Показател	5.	Клаксон
2.	Превключвател	6.	Повишаване на скоростта
3.	Показване на предавката	7.	360° джойстик за управление
4.	Намаляване на скоростта		

При първото стартиране изпробвайте основните движения на стола на най-ниската скорост. След като овладеете основните движения, изпробвайте страничните движения и завиването.



УПРАВЛЯВАЩ ПАНЕЛ И ДЖОЙСТИК

Закрепете контролния панел с джойстика от дясната страна на дръжката. С помощта на гайката настройте желаното разстояние.

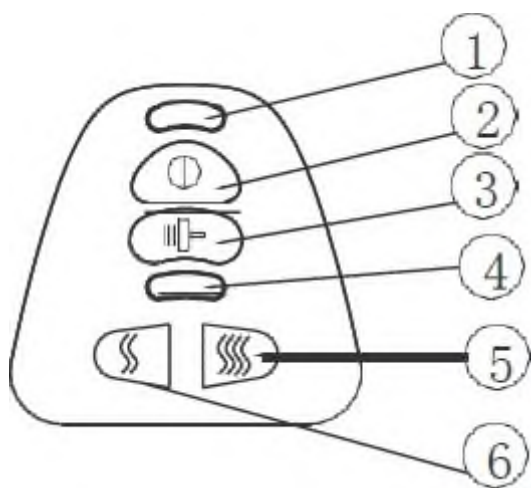
Закрепете десния и левия порт на мотора с батерията.



Предпазвайте контролния панел от удари и физически повреди. Преди да потеглите, проверете всички връзки и дали контролният панел и джойстикът реагират на вашите команди.

Не излагайте контролния панел и количката на влажна среда за дълго време. Пазете контролния панел от замърсяване.

Ако е необходимо да почистите контролния панел, навлажнете кърпа и внимателно избършете замърсяванията. Внимавайте водата да не попадне в контролния панел. Не използвайте агресивни почистващи средства и разтворители.



1. Индикатор за капацитета на батерията

2. Изключвател

3. Клаксон

4. Индикатор за предавката

5. Увеличаване на скоростта

6. Намаляване на скоростта

Бутонът за включване служи за стартиране/изключване на количката. В случай на аварийна ситуация бутонът може да се използва за аварийно изключване.

Индикаторът за батерията показва текущото състояние на батерията.

След стартиране индикаторите светват, а след изключване индикаторите угасват.

Джойстикът служи за управление на движението на количката. Колкото повече джойстикът е отклонен от центъра, толкова по-висока ще бъде скоростта. Ако пуснете джойстика, той се връща в центъра и движението спира.

Индикаторът за скоростта показва степента на скоростта в 5 сегмента: 1 (най-ниска) – 5 (най-висока).

Ако натиснете бутона за клаксон, ще се чуе звуков сигнал.

ДИСТАНЦИОННО УПРАВЛЕНИЕ

Дистанционното управление се захранва с 2 AAA батерии.

Дистанционното управление се свързва чрез 2,4 GHz честотен приемник.

ОПИСАНИЕ НА ДИСТАНЦИОННОТО



- | | |
|----|--------------------------|
| 1. | Джойстик |
| 2. | Бутон за включване |
| 3. | Намаляване на скоростта |
| 4. | Без функция |
| 5. | Без функция |
| 6. | Без функция |
| 7. | Увеличаване на скоростта |
| 8. | Клаксон |
| 9. | Без функция |

СЪВМЕСТЯВАНЕ НА КОНТРОЛЕРА

Дистанционното управление е сдвоено от производителя. Ако се наложи да го сдвоите, следвайте стъпките по-долу:



С помощта на превключвателя стартирайте контролния панел на количката.



Задръжте бутона на дистанционното управление за 5 секунди.



Задръжте бутона за намаляване на скоростта, докато бутонът на превключвателя не стане червен.



На контролния панел на количката задръжте бутона за увеличаване на скоростта, докато не светне средният индикатор. След това веднага натиснете бутона за клаксона.



LED на дистанционното ще угаснат, след това натиснете бутона за изключване на дистанционното управление. Стартирайте контролния панел на количката.



Свързването е успешно.

РЪЧНА СПИРАЧКА

Задните колела са оборудвани с ръчна спирачка. Когато спирачката е в положение „manual“, количката може да се управлява като обикновена инвалидна количка.



ПРЕДУПРЕЖДЕНИЕ: Управлявайте количката само ако не можете да използвате мотора. За да управлявате количката, трябва да превключите ръчната спирачка в положение „manual“.

СГЪВАНЕ

Завъртете копчето надолу, за да освободите подлакътниците.



За да освободите задната рамка, разхлабете катарамата. Хванете седалката и задната дръжка и сгънете количката.



ИЗКЛЮЧВАНЕ НА АКУМУЛАТОРА

Изключете захранващия кабел.

Дръпнете предпазителя и извадете батерията.



БАТЕРИЯ

Количката използва 24 V 12 Ah литиева батерия. Сменяйте батерията само в оторизиран сервис.

6-месечна гаранция за живота на батерията – номиналният капацитет на батерията няма да спадне под 70 % от общия си капацитет в рамките на 6 месеца от продажбата на продукта.

В момента най-използваните батерии са литиево-йонните (Li-ion). Предимството на тези батерии е преди всичко в ниското тегло и дългия експлоатационен живот. Литиево-йонните батерии имат много ниско саморазреждане. От първото зареждане е необходимо батерията да се поддържа постоянно в работния си цикъл (разреждане/зареждане), дори когато батерията не се използва, се случва саморазреждане, което е естествено. Препоръчваме батерията да се зарежда редовно, дори когато количката не се използва, приблизително веднъж месечно, и да се съхранява заредена на 60 – 80% от капацитета. В противен случай може да се стигне до повреда на батерията, което може да доведе до по-кратък пробег или, в по-лошия случай, до пълна неработоспособност. Редовното зареждане удължава експлоатационния живот на батерията. Преди първата употреба препоръчваме да заредите батерията напълно. Тъй като батериите нямат памет, те могат да се зареждат по всяко време. Поддържайте батерията заредена и я зареждайте винаги след каране, а не преди следващото каране.

За правилна работа и безопасно използване на батерията, следвайте инструкциите в ръководството. Ако батерията е повредена, изтича течност от нея или има необичайна миризма, спрете незабавно да я използвате.

- Животът на батерията е ограничен. Ако използвате батерия, която надвишава нормалния си живот, честотата на зареждане може да се увеличи, а пробегът на количката да се намали.
- Не отваряйте батерията и не я хвърляйте в огън. Не поставяйте чужди предмети в батерията.
- Не докосвайте батерията с метални предмети. Батерията може да експлодира или да се повреди.
- Идеалната температура за зареждане на батерията е от +10 °C до +30 °C.
- Ако използвате батерията за по-дълго време, температурата ѝ ще бъде по-висока. Това е нормално състояние на батерията.
- Ако използвате батерията в студена среда, нейният пробег е по-нисък.
- Не ремонтирайте и не модифицирайте батерията сами.

ЗАРЕЖДАНЕ НА БАТЕРИЯТА

Батерията се зарежда с зарядно устройство AC 110 – 240 V, 50 – 60 Hz, изход 24 V, 2 Ah.

Преди първата употреба заредете батерията. След това източете батерията чрез употреба, не карайте бързо и не се отдалечавайте прекалено от мястото, където живеете, докато не се научите да управлявате количката. След това заредете отново батерията за период от 8 – 14 часа. След 4 – 5 цикъла на зареждане капацитетът на батерията се използва на 100 %.

Интелигентното зарядно устройство, доставяно с количката, автоматично изключва, когато батерията е заредена на 100% – то има защита срещу презареждане. От съображения за безопасност не препоръчваме да оставяте количката свързана към зарядното устройство след пълното зареждане на батерията.

Никога не покривайте зарядното устройство по време на зареждане, тъй като съществува риск от повреда.

Зарядното устройство може да се повреди вследствие на необичайно излагане на вода, удари и др. В този случай гаранционният срок не се прилага. Зареждайте винаги само изключена инвалидната

Никога не зареждайте батерията с друго зарядно устройство, освен това, което принадлежи на количката! В противен случай съществува сериозен риск от повреда или унищожаване на батерията. Нашата компания не носи отговорност за унищожаване на батерията или зарядното устройство, ако не спазвате тази инструкция.

Процедура при зареждане

1. Свалете защитния капак на зарядния конектор (контакта) и включете в него конектора (щепсела) на зарядното устройство.
2. Свържете зарядното устройство към електрическата мрежа (230 V).
3. Процесът на зареждане е в ход, ако LED индикаторът на зарядното устройство свети в червено. След зареждане на батерията LED индикаторът свети в зелено.
4. След като батерията се зареди, изключете зарядното устройство от електрическата мрежа и извадете щепсела на зарядното устройство от гнездото на количката.
5. Затворете внимателно зарядния конектор на количката с предпазната капачка.

По време на зареждането винаги дръжте зареждащата се батерия под наблюдение. Зареждането на батерията при температури по-ниски от 10 °С и по-високи от 40 °С може да я повреди сериозно. В случай на повреда на зарядното устройство (или охранващия кабел) никога не го свързвайте към електрическата мрежа. Преди зареждането количката трябва да е изключена.

ПОДДРЪЖКА И СЪХРАНЕНИЕ

- За почистване използвайте само влажна кърпа и мек почистващ препарат. Не използвайте агресивни почистващи препарати.
- След почистване изсушете добре всички влажни части, особено ако сте почиствали контролния панел.
- Предпазвайте контролния панел от проникване на вода.
- Редовно проверявайте състоянието и свързването на кабелите.
- Не използвайте високонапорни миялни машини за почистване.
- Съхранявайте количката на добре проветриво място, далеч от влажна среда.

СПЕЦИФИКАЦИИ

Максимален пробег	24 км
Носеща способност	130 кг
Мотор	700 W (2x 24 V/350 W)
Батерия	24 V/12 Ah, литиева акумулатор, модул на батерията е сменяем
Зарядно	2 A
Макс. скорост	6 км/ч
Макс. наклон	12°
Спирачки	електромагнитни
Усилена рама	да
Размер на колелата	предни 2 x 8" (100x50 mm), задни 2 x 12,5x2,25"
Тип на предните колела	безкамерни твърди
Тип на задните колела	надуваеми
Препоръчително налягане в гумите	250–280 kPa (2,5–2,8 bar)
Размери	Д 90 x Ш 63 x В 95 см
Размери в сгънато състояние	д 80 x ш 68 x в 42 см
Размери на седалката	46 x 46 см, дебелина 6 см
Височина на седалката от земята	44 см (без седалка)/50 см (със седалка)
Разстояние между подлакътника и седалката	30 см (без седалка)/24 см (със седалка)
Височина на облегалката	57 см (без седалка)/50 см (със седалка)
Размери на опората за краката	30 x 20,5 см
Свободно пространство	6 см
Радиус на завъртане	60 см
Тегло	25,2 кг (без акумулатор) / 27,95 кг (с акумулатор)

ЗАЩИТА НА ОКОЛНАТА СРЕДА

След изтичане на експлоатационния срок на продукта или в случай, че по-нататъшният ремонт вече е икономически неизгоден, изхвърлете продукта в съответствие с местните разпоредби и по екологичен начин. Занесете продукта до най-близкия пункт за събиране, предназначен за тази цел.

Чрез правилното изхвърляне ще помогнете за съхранението на ценни природни ресурси и ще допринесете за предотвратяването на отрицателни въздействия върху околната среда и евентуално върху човешкото здраве. Ако не сте сигурни, консултирайте се с местните компетентни органи, за да не допуснете нарушение на разпоредбите и последващи санкции.

Не изхвърляйте батериите с обикновените отпадъци, а ги предайте на местата, предназначени за рециклиране.



ГАРАНЦИОННИ УСЛОВИЯ, РЕКЛАМАЦИИ

Общи условия на гаранцията и определение на термините

Съгласно действащите правни разпоредби е от значение дали купувачът е краен потребител или не. „Купувачът, който е краен клиент“ или просто „краен клиент“ е юридическо лице, което не сключва и изпълнява договора с цел да извършва или насърчава собствената си търговска или стопанска дейност. „Купувачът, който не е краен клиент“ е бизнесмен, който купува стоки или ползва услуги с цел да използва стоките или услугите за собствената си търговска дейност. Купувачът се съобразява с Общите условия за покупка и търговските условия.

Съгласно действащото законодателство се прави разграничение между купувач, който е потребител, и купувач, който не е потребител.

„Купувач-потребител“ или просто „потребител“ е лице, което при сключването и изпълнението на договора не действа в рамките на своята търговска или друга стопанска дейност.

„Купувач, който не е „потребител“, е предприемач, който закупува продукти или ползва услуги с цел да извършва стопанска дейност с тези продукти или услуги. Този купувач се ръководи от рамковия договор за покупко-продажба и търговските условия в обхвата, който го засяга.

Настоящите гаранционни условия и правила за рекламации са неразделна част от всеки договор за покупко-продажба, сключен между продавача и купувача. Гаранционните условия и правилата за рекламации са валидни и задължителни, освен ако в договора за покупко-продажба, в приложение към него или в друго писмено споразумение страните не са се договорили друго.

Гаранционни условия

Гаранционен срок

Продавачът предоставя на купувача гаранция за качеството на стоката с продължителност 24 месеца, освен ако от гаранционния лист, фактурата за стоката, товарителницата или друг документ към стоката не следва различна продължителност на гаранционния срок, предоставен от продавача. Законната продължителност на гаранцията, предоставена на потребителя, не се засяга от това.

С гаранцията за качество продавачът поема задължението, че доставената стока ще бъде годна за употреба за обичайната или договорената цел за определен период от време и че ще запази обичайните или договорените си свойства.

Батерия

6-месечна гаранция за живота на батерията – номиналният капацитет на батерията няма да спадне под 70% от общия си капацитет в рамките на 6 месеца от продажбата на продукта.

Гаранционните условия не се отнасят за дефекти, възникнали (ако това е приложимо за закупения продукт):

- по вина на потребителя, т.е. повреда на продукта в резултат на неквалифициран ремонт, неправилен монтаж, недостатъчно закрепване на седалковата тръба към рамката, недостатъчно затягане на педалите в криковете и криковете към централната ос
- неправилна поддръжка

- механично увреждане
- износване на части при нормална употреба (например гумени и пластмасови части, подвижни механизми, шарнирни връзки, износване на спирачни накладки/блокове, верига, гуми, касета/многозъбна верига и др.)
- неизбежно събитие, природно бедствие
- непрофесионални намеси
- неправилна експлоатация или неподходящо разположение, въздействие на ниски или високи температури, въздействие на вода, прекомерно налягане и удари, умишлено променен дизайн, форма или размери

Правила за рекламации

Процедура при рекламация на дефект в стоката

Купувачът е длъжен да провери стоката, доставена от продавача, възможно най-скоро след преминаване на риска от повреда на стоката, съответно след нейната доставка. Проверката трябва да бъде извършена от купувача така, че да установи всички дефекти, които могат да бъдат открити при разумна професионална проверка.

При рекламация на стоката купувачът е длъжен по искане на продавача да докаже покупката и основателността на рекламацията с фактура или доставна бележка с посочено производствено (серийно) номер, евентуално със същите документи без серийно номер. Ако купувачът не докаже основателността на рекламацията с тези документи, продавачът има право да отхвърли рекламацията.

Ако купувачът съобщи за дефект, за който не се отнася гаранцията (например не са изпълнени условията на гаранцията, дефектът е съобщен погрешно и т.н.), продавачът има право да изисква пълно покриване на разходите, възникнали във връзка с отстраняването на дефекта, съобщени по този начин от купувача. В този случай изчислението на сервизната намеса ще се основава на валидния ценоразпис за извършената работа и разходите за транспорт.

Ако продавачът установи (чрез тестване), че рекламираният продукт не е дефектен, рекламацията се счита за неоснователна. Продавачът си запазва правото да изисква покриване на разходите, възникнали във връзка с неоснователната рекламация.

В случай че купувачът рекламира дефекти на стоката, за която се отнася гаранцията съгласно действащите гаранционни условия на продавача, продавачът ще отстрани дефекта чрез ремонт или, ако е необходимо, чрез замяна на дефектната част или устройство с изправно. Продавачът има право, със съгласието на купувача, да достави в замяна на дефектната стока друга стока, напълно функционално съвместима, но с технически параметри, които са поне същите или по-добри. Изборът относно начина на уреждане на рекламацията съгласно този параграф принадлежи на продавача.

Продавачът урежда рекламацията най-късно до 30 дни от получаването на дефектната стока, освен ако не е договорен по-дълъг срок. За ден на уреждане се счита денят, в който поправената или подменената стока е предадена на купувача. Ако, предвид характера на дефекта, продавачът не е в състояние да уреди рекламацията в посочения срок, той договаря с купувача алтернативно решение. Ако не се стигне до такова споразумение, продавачът е длъжен да предостави на купувача финансова компенсация под формата на кредитна нота.

Дистрибутор:

САКСО ООД

гр. Русе, ул. Сакар планина 1

Централен офис и склад:

гр. Русе, ул. ТЕЦ Изток 20

офис: +359 894 566 060

склад: +359 894 496 071

e-mail: office@yako.bg



www.yako.bg



www.insportline.bg

ЕС ДЕКЛАРАЦИЯ ЗА СЪОТВЕТСТВИЕ

Вносител:

Seven sport s.r.o.,
Kutnohorská 531
Štěrboholy Retail Park, 109 00, Прага 10
Идентификационен номер: 268 47 264
Чешка република

декларира на собствена отговорност, че
продуктът: IN 28888 Електрическа инвалидна количка inSPORTline Hawkie II 700W (W5521)

е в съответствие

с техническите изисквания към продукта, определени в правителствено постановление

Продуктът отговаря на (ЕС) 2017/745 и следните стандарти:



(ЕС) 2017/745	EN ISO 14971:2019
EN ISO 15223-1:2021	EN ISO 20417:2021
EN ISO 10993-1:2020	EN ISO 10993-5:2009
EN ISO 10993-10:2013	EN 12184:2014
EN 60601-1-2:2015/A1:2021	ISO 7176
EN 60601-1:2006/A2:2021	

MSDS / TCT221212M105 / 1.1.2023 (UN3480, UN3481, UN3171)

Производител:

ZheJiang J&J Mobility Co., Ltd
#18, Baiyang Street, WuyiJinhua City, ZheJian. Китай

Витков, 2025



Seven Sport s.r.o.
Bořavkova 35/978, 130 00 Praha 3
IČO: 26847264 DIČ: CZ26847264
tel./fax: +420 256 500 970

SEVEN SPORT s.r.o.
Roman Košťál, jednatel společnosti