



**РЪКОВОДСТВО ЗА ПОТРЕБИТЕЛЯ – БГ**  
**IN 23199 Ултразвуков масажор inSPORTline Valeri**

## СЪДЪРЖАНИЕ

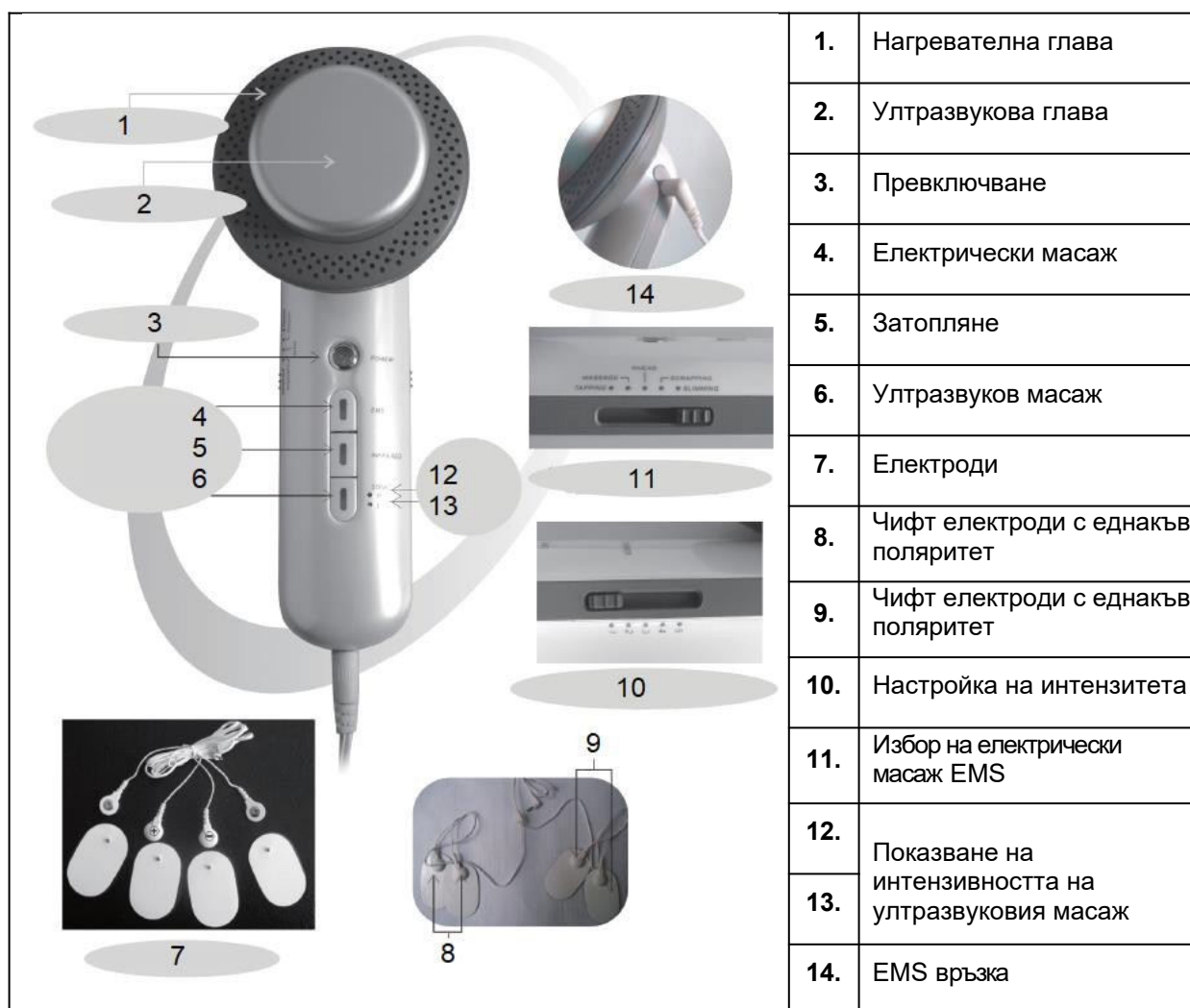
ИНСТРУКЦИИ ЗА БЕЗОПАСНОСТ.....	3
ОПИСАНИЕ НА ПРОДУКТА.....	3
УПОТРЕБА – УЛТРАЗВУКОВ МАСАЖ.....	4
УПОТРЕБА – EMS.....	5
СЪВЕТИ ЗА ПОСТАВЯНЕ НА ЕЛЕКТРОДИ.....	6
ЗАГРЯВАНЕ.....	7
СЛЕД УПОТРЕБА.....	7
ОПАЗВАНЕ НА ОКОЛНАТА СРЕДА.....	7
ГАРАНЦИОННИ УСЛОВИЯ, РЕКЛАМАЦИИ.....	8

## ИНСТРУКЦИИ ЗА БЕЗОПАСНОСТ

Моля, прочетете ръководството преди употреба и го запазете за бъдещи справки.

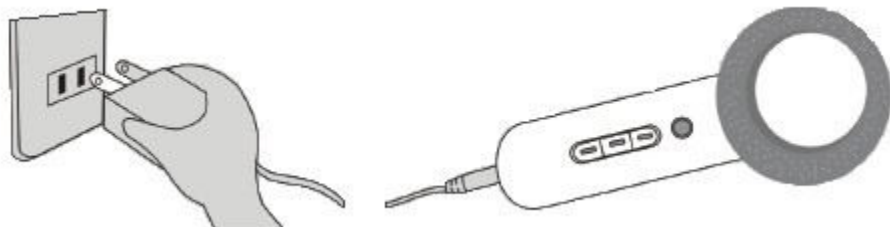
- Не използвайте устройството, ако захранващият кабел е горещ или щепселът е повреден.
- Пазете от вода и влага.
- Устройството не е играчка, пазете го далеч от деца и домашни любимци.
- Не местете електродите и не позволявайте на друго лице да докосва устройството по време на употреба.
- Не поставяйте електродите върху клепачите, челото, гърдите или близо до сърцето.
- Не е подходящ за: бременни жени, хора страдащи от инфекции, дерматологични заболявания, хора използващи пейсмейкъри или други електрически уреди и др.
- Преди стартиране или изключване винаги настройвайте уреда на най-ниската интензивност.
- **ПРЕДУПРЕЖДЕНИЕ:** Устройството не служи като заместител на медицински или терапевтични грижи.

## ОПИСАНИЕ НА ПРОДУКТА



## УПОТРЕБА – УЛТРАЗВУКОВ МАСАЖ

1. Свържете устройството към електрическата мрежа.
2. Стартирайте устройството, червеният индикатор ще светне.



3. Натиснете бутона SONIC. Устройството започва с най-ниската интензивност. За да увеличите интензивността, натиснете неколккратно бутона SONIC. Препоръчваме ниска интензивност за по-чувствителни зони.
4. За масажирани зони нанесете крем, за да предотвратите изсушаване на кожата.



5. Нанесете крем върху главата.
6. Можете да използвате устройството.

**ПРЕДУПРЕЖДЕНИЕ:** Не използвайте уреда върху гърлото, клепачите, очите, ставите или костите.



## УПОТРЕБА – EMS

1. Почистете необходимата част от тялото от мазнина, крем и др. с влажна кърпа.
2. Свържете електродите към кабелите, след което поставете положителните и отрицателните електроди върху различни части на тялото.



3. Задайте интензитета на най-ниската стойност.
4. Свържете кабелите към устройството.

5. Стартирайте устройството (червеният диод светва)
6. Изберете вида на масажа (Потупване, масаж, разтриване, отслабване / потупване, масаж, разтриване, премахване на мъртвите клетки кожа, изгаряне на калории).
7. Натиснете бутона EMS.
8. Задайте интензитета на една от 5 стойности.
9. Устройството се изключва автоматично след 10 минути работа.
10. Препоръчваме да започнете с 10 минути и евентуално да увеличите до максимум 30 минути.
11. Когато приключите, изключете избрания режим и задайте интензитета на най-ниската стойност.

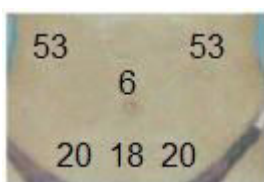


## СЪВЕТИ ЗА ПОСТАВЯНЕ НА ЕЛЕКТРОДИ

**ПРЕДУПРЕЖДЕНИЕ:** Следните позиции на електродите са само за насоки и не са за здравни или медицински цели.

Акупунктурните точки и видовете масаж са описани по-долу:

### Потупване



Тонизиране на корема:

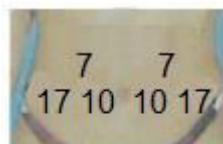
- (20): Шуидао
- (6): Шуйфен
- (18): Гуанюан
- (53): Жиши



Подсилване на бедрата:

- (54): Хуансяо
- (62): Чънфу

### Масаж



Укрепване на талията:

- (10): Тяншу
- (7): Тайи
- (17): Даймай
- (47): Шеню



### Разтриване / Оформяне на корем



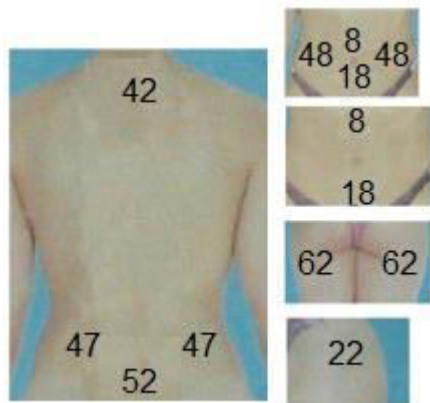
- (18): Гуанюан
- (48): Дачангю
- (8): Zhongyuan

### Отстраняване на мъртви клетки кожа



Поддръжка на кожата:  
(44): Фею  
(45): Gangyu  
(5): Руж

### Горещ масаж / Отслабване



Отслабване:  
(42): Dazhui  
(52): Янгуан  
(8): Zhongyuan  
(18): Гуанюан  
(22): Джулиао  
(47): Шеню  
(62): Чънфу

## **ЗАТОПЛЯНЕ**

За да стартирате отоплението, включете уреда и натиснете ИНФРАЧЕРВЕНИЯ бутон. След минута устройството ще загрее. Не гледайте главата по време на нагриване.

## **СЛЕД УПОТРЕБА**

1. Уверете се, че всички функции са изключени.
2. Изключете устройството.
3. Изключете електродите и ги съхранявайте безопасно.
4. Избършете масажната глава и електродите с влажна кърпа.
5. Не използвайте разтворители или агресивни почистващи препарати за почистване.
6. Съхранявайте устройството в кутията.

## **ОПАЗВАНЕ НА ОКОЛНАТА СРЕДА**

В края на полезния живот на продукта или в случай, че по-нататъшният ремонт вече не би бил икономически изгоден, изхвърлете продукта в съответствие с местните разпоредби и по екологичен начин. Занесете продукта до най-близкия определен пункт за събиране. Като изхвърляте в съответствие с разпоредбите, ще помогнете за запазването на ценни природни ресурси и ще помогнете за предотвратяване на отрицателни въздействия върху околната среда или човешкото здраве. Ако не сте сигурни, консултирайте се с местните отговорни органи, за да избегнете нарушаване на разпоредбите и последващо наказание. Не изхвърляйте батериите в обикновените отпадъци, а ги предайте на места, предназначени за рециклиране.

## **ГАРАНЦИОННИ УСЛОВИЯ, РЕКЛАМАЦИИ**

### **Гаранционен срок**

Продавачът предоставя на купувача 24-месечна гаранция за качеството на стоките, освен ако не е посочено друго в сертификата за гаранция, фактурата или други документи, свързани със стоките. Правният гаранционен срок, предоставен на Потребителя, не е засегнат. С Гаранцията за качеството на стоката, Продавачът гарантира, че доставените Стоки за определен период от време са подходящи за редовна или договорена употреба и че Стоките ще поддържат редовни или договорни функции.

### **Гаранцията не покрива дефекти, произтичащи от:**

Вина на потребителя, т.е. повреда на продукта, причинена от неквалифицирани ремонтни работи, неправилно сглобяване, не добре сглобени елементи на уреда.

Неправилна поддръжка.

Механични повреди.

Редовна употреба (например износване на гумени и пластмасови части, фуги и др.)

Неизбежно събитие, природно бедствие.

Корекции, направени от неквалифициран човек.

Неправилна поддръжка, неправилно поставяне, повреди, причинени от ниска или висока

температура, вода, неподходящо налягане, удари, преднамерени промени в дизайна или

конструкцията и др.



## **Процедура по предявяване на рекламация**

Рекламациите се приемат от централния офис на САКСО ООД, намиращ се в гр. Русе на ул. „ТЕЦ Изток“ 20. Купувачът е длъжен да провери доставените от Продавача стоки веднага след поемане на отговорност за стоките и вредите, т.е. непосредствено след доставката. Купувачът трябва да провери Стоките, за да открие всички дефекти, които могат да бъдат открити при такава проверка. При предявяване на рекламация Купувачът е длъжен, по искане на Продавача, да докаже покупката и валидността на гаранцията от бележката или фактурата, която включва серийния номер на продукта, или евентуално чрез документи без серийен номер. Ако Купувачът не докаже валидността на Гаранционната претенция от тези документи, Продавачът има право да отхвърли Гаранционната претенция. Ако Купувачът уведоми за дефект, който не е обхванат от Гаранцията (напр. В случай, че Гаранционните условия не са изпълнени или в случай на грешка и т.н.), Продавачът има право да изисква компенсация за всички разходи, произтичащи от ремонта. Разходите се изчисляват съгласно действащия ценоразпис на услугите и транспортните разходи. Ако Продавачът разбере (чрез тестване), че продуктът не е повреден, Гаранционната претенция не се приема. Продавачът си запазва правото да предяви иск за обезщетение за разходи, произтичащи от неверни гаранционни претенции. В случай, че Купувачът предяви претенция относно Стоките, които са законно обхванати от предоставената от Продавача гаранция, Продавачът трябва да фиксира докладваните дефекти чрез ремонт или чрез замяна на повредената част или продукт с нова. Въз основа на съгласието на Купувача, Продавачът има право да замени дефектираните Стоки за напълно съвместими Стоки със същите или по-добри технически характеристики. Продавачът има право да избере формата на процедурите за икове за гаранция, описани в този параграф. Продавачът урежда Гаранционната претенция в рамките на 30 дни след доставката на дефектните стоки, освен ако не е договорен по-дълъг срок. Денят на предаване на ремонтираната или обменяна стока на Купувача е денят на уреждане на гаранционния иск. Когато Продавачът не е в състояние да уреди Гаранционната претенция в рамките на уговорения срок поради специфичния характер на дефекта на Стоките, той и Купувачът се договарят за алтернативно решение. В случай, че такова споразумение не е направено, Продавачът е длъжен да предостави на Купувача финансова компенсация под формата на връщане на пари.

### **Дистрибутор: САКСО ООД**

Гр. Русе, ул. Сакар Планина 1  
Офис: Русе, ул. "ТЕЦ Изток" 20  
Телефон:  
0894 566 060  
E-mail: [office@yako.bg](mailto:office@yako.bg)  
Web: [www.yako.bg](http://www.yako.bg)  
[www.insportline.bg](http://www.insportline.bg)

### **Производител/Вносител: Seven Sport s.r.o.**

Адрес: Borivojova 35/878, 130 00 Praha 3, Czech Republic