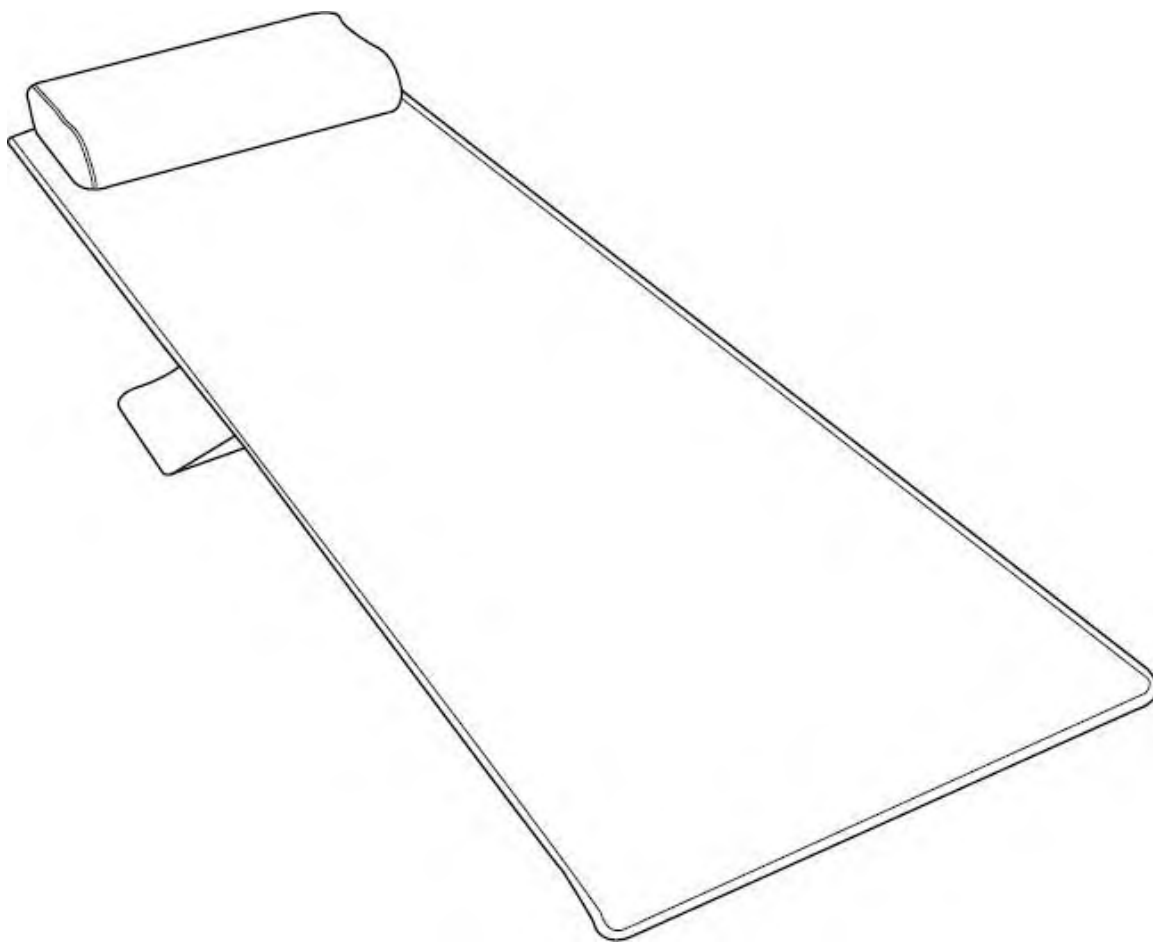




**РЪКОВОДСТВО ЗА УПОТРЕБА – БГ**

In 21971 Масажна постелка inSPORTline Matalia



## **СЪДЪРЖАНИЕ**

ИНСТРУКЦИИ ЗА БЕЗОПАСНОСТ 3

ЧИСТЕНЕ И ПОДДРЪЖКА 3

УПОТРЕБА 3

ОПАЗВАНЕ НА ОКОЛНАТА СРЕДА 5

ГАРАНЦИОННИ УСЛОВИЯ, РЕКЛАМАЦИИ 5

## ИНСТРУКЦИИ ЗА БЕЗОПАСНОСТ

- Прочетете внимателно ръководството преди употреба и запазете за бъдещи справки.
- Използвайте само оригинални резервни части.
- Не променяйте и не се опитвайте да ремонтирате продукта у дома. Винаги поверявайте ремонта на оторизирано лице или сервиз.
- Не използвайте уреда, ако захранващият кабел е повреден. При наложителна подмяна се обърнете към оторизирано лице или сервиз.
- Не използвайте и не съхранявайте на места с висока температура и влажност.
- След употреба, изключвайте от захранващия контакт.
- Не използвайте уреда за повече от 15 минути (без почивка).
- Ако възникне някакъв дефект или продуктът не работи правилно, незабавно изключете от захранващия контакт.
- Ако температурата е твърде висока или продуктът започне да мирише, незабавно спрете и го изключете от контакта.
- Изключвайте захранващия кабел, внимателно.
- Продуктът не трябва да се използва от хора с намалени двигателни умения, липса на физически или умствени способности или опит и знания (включително деца).
- Продуктът не е предназначен за медицинска употреба.
- Не използвайте по време на шофиране.
- За дома.

*Не използвайте, ако:*

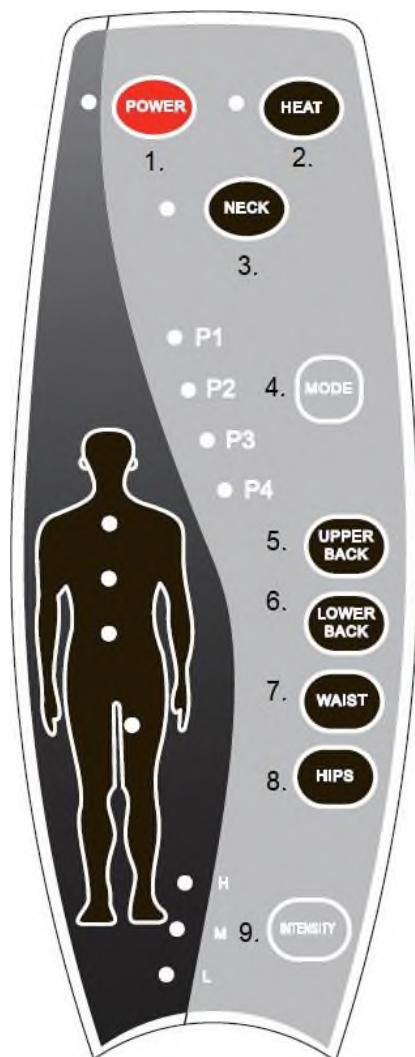
- Ако сте чувствителни към топлина.
- Не е подходящ за деца, възрастни хора или бременни жени.
- Хора, страдащи от: чувствителност на кожата, зачервяване, екзема, сърдечни заболявания, тумори, високо кръвно налягане, остеопороза, нестабилно кръвно налягане и др..
- Хора, използващи пейсмейкър или други медицински.
- Хора, подложени на каквото и да е лечение.

## ЧИСТЕНЕ И ПОДДРЪЖКА

- Преди почистване се уверете, че уредът е изключен от контакта.
- Почиствайте със суха, мека кърпа.
- Не използвайте агресивни продукти при почистване на продукта и отделните аксесоари.
- Съхранявайте продукта на хладно и сухо място.
- Избягвайте продължително излагане на слънчева светлина или влажна среда.

## УПОТРЕБА

- При включване в захранването, подложката е готова за употреба.



1.



Натиснете бутона в режим на готовност, за да започнете масажа и да започнете 30-минутното обратно броене. След 30 минути масажът се изключва автоматично. Подложката се изключва и влиза в режим на готовност. Оригиналната настройка е P4 масаж със средна интензивност. Ако натиснете бутона по време на работа, масажът ще спре и системата ще премине в режим на готовност.

2.



Натиснете бутона, за да стартирате / спрете отоплението. Можете да разберете състоянието на отопление от диода.

3.








Натиснете бутона, за да започнете/ спрете масажа на шията. Можете да разберете състоянието на масажа от диода.

4.



Натиснете бутона, за да промените режима от P1 на P4. Всяко натискане променя режима. Натиснете бутона, за да стартирате / спрете отоплението. Можете да разберете режима по диода.

5.  Натиснете бутона, за да започнете масажа на горната част на гърба. Можете да разберете състоянието на масажа от диода.
6.  Натиснете бутона, за да започнете масажа на долната част на гърба. Можете да разберете състоянието на масажа от диода.
7.  Натиснете бутона, за да започнете масажа на кръста. Можете да разберете състоянието на масажа от диода.
8.  Натиснете бутона, за да започнете масаж на бедрата. Можете да разберете състоянието на масажа от диода.
9.  Натиснете бутона, за да зададете интензивността на масажа от 1 до 3. Всяко натискане променя интензитета. Можете да разберете интензитета от диода.

## ОПАЗВАНЕ НА ОКОЛНАТА СРЕДА

В края на експлоатационния живот на продукта или ако по-нататъшният ремонт би бил икономически неизгоден, изхвърлете продукта в съответствие с местните разпоредби и по щадящ околната среда начин. Занесете продукта до най-близкия пункт за събиране, определен за тази цел.

Като го изхвърлите правилно, вие ще помогнете за опазването на ценни природни ресурси и ще помогнете за предотвратяване на негативните въздействия върху околната среда или човешкото здраве. Ако не сте сигурни, консултирайте се с местните отговорни органи, за да избегнете нарушения и последващи санкции.

Не изхвърляйте батериите с обикновените битови отпадъци, а ги предайте в официален пункт за рециклиране.

## ГАРАНЦИОННИ УСЛОВИЯ И РЕКЛАМАЦИИ

### Общи положения и определения

Продавачът предоставя на купувача 24-месечна гаранция за качеството на стоките, освен ако не е посочено друго в сертификата за гаранция, фактурата или други документи, свързани със стоките. Правният гаранционен срок, предоставен на Потребителя, не е засегнат.

С Гаранцията за качеството на стоката, Продавачът гарантира, че доставените Стоки за определен период от време са подходящи за редовна или договорена употреба и че Стоките ще поддържат редовни или договорни функции.

Гаранцията не покрива дефекти, произтичащи от:

- Вина на потребителя, т.е. повреда на продукта, причинена от неквалифицирани ремонтни работи, неправилно сглобяване, не добре сглобени елементи на уреда.
- Неправилна поддръжка
- Механични повреди
- Редовна употреба (например износване на гумени и пластмасови части, фуги и др.)
- Неизбежно събитие, природно бедствие
- Корекции, направени от неквалифициран човек
- Неправилна поддръжка, неправилно поставяне, повреди, причинени от ниска или висока температура, вода, неподходящо налягане, удари, преднамерени промени в дизайна или конструкцията и др.

### Процедура по предявяване на рекламация

Рекламациите се приемат от централния офис на САКСО ООД, намиращ се в гр. Русе на ул. „ТЕЦ Изток“ 20.

Купувачът е длъжен да провери доставените от Продавача стоки веднага след поемане на отговорност за стоките и

вредите му, т.е. непосредствено след доставката. Купувачът трябва да провери Стоките, за да открие всички дефекти, които могат да бъдат открити при такава проверка.

При предявяване на рекламация Купувачът е длъжен, по искане на Продавача, да докаже покупката и валидността на гаранцията от бележката или фактурата, която включва серийния номер на продукта, или

евентуално чрез документи без сериен номер. Ако Купувачът не докаже валидността на Гаранционната претенция от тези документи, Продавачът има право да отхвърли Гаранционната претенция.

Ако Купувачът уведоми за дефект, който не е обхванат от Гаранцията (напр. В случай, че Гаранционните условия не са изпълнени или в случай на грешка и т.н.), Продавачът има право да изисква компенсация за всички разходи, произтичащи от ремонта. Разходите се изчисляват съгласно действащия ценоразпис на услугите и транспортните разходи.

Ако Продавачът разбере (чрез тестване), че продуктът не е повреден, Гаранционната претенция не се приема. Продавачът си запазва правото да предяви иск за обезщетение за разходи, произтичащи от неверни гаранционни претенции.

В случай, че Купувачът предяви претенция относно Стоките, които са законно обхванати от предоставената от Продавача гаранция, Продавачът трябва да фиксира докладваните дефекти чрез ремонт или чрез замяна на повредената част или продукт с нова. Въз основа на съгласието на Купувача, Продавачът има право да замени дефектираните Стоки за напълно съвместими Стоки със същите или по-добри технически характеристики. Продавачът има право да избере формата на процедурите за иски за гаранция, описани в този параграф.

Продавачът урежда Гаранционната претенция в рамките на 30 дни след доставката на дефектните стоки, освен ако не е договорен по-дълъг срок. Денят на предаване на ремонтираната или обменяна стока на Купувача е денят на уреждане на гаранционния иск. Когато Продавачът не е в състояние да уреди Гаранционната претенция в рамките на уговорения срок поради специфичния характер на дефекта на Стоките, той и Купувачът се договарят за алтернативно решение. В случай, че такова споразумение не е направено, Продавачът е длъжен да предостави на Купувача финансова компенсация под формата на връщане на пари.



Офис: Русе, ул."ТЕЦ Изток" 20

Телефон: 0894 566 060

E-mail: [office@yako.bg](mailto:office@yako.bg)

Web: [www.yako.bg](http://www.yako.bg)

[www.insportline.bg](http://www.insportline.bg)

Дистрибутор: САКСО ООД

Гр. Русе, ул. Сакар Планина 1

Тел: +359 894 566 060

Web: [www.yako.bg](http://www.yako.bg)



Производител/Вносител: Seven Sport s.r.o.

Адрес: Borivojova 35/878, 130 00 Praha 3, Czech Republic