



IN 20221

—  
inSPORTline Pynero



.....	3
.....	4
.....	5
.....	6
.....	7
.....	8
.....	8
.....	8
.....	9
.....	9
.....	9

**ВНИМАНИЕ!** Продуктът е проектиран да осигури максимална безопасност по време на тренировка, но е необходимо да се спазват всички инструкции за безопасност. Прочетете внимателно ръководството и го запазете за бъдещи справки.

е отговорен за безопасната употреба. Обучете другите потребители.

звайте продукта само по предназначение. Не модифицирайте продукта.

те от деца и домашни любимци. Не оставяйте деца и домашни любимци без надзор около продукта.

проверявайте всички винтове, гайки и други части. Ако е необходимо, затегнете всички винтове и гайки. Редовно проверявайте за признаци на износване и повреда. Никога не използвайте повреден или износен продукт. Повредените или износени части сменете незабавно.

бяването може да се извърши от пълнолетно лице.

тавете продукта върху плоска, чиста, суха и твърда основа. От съображения за безопасност оставете 0,6 м свободно пространство около продукта. За защита на пода използвайте защитна подложка.

използвайте на открито и дръжте далеч от влага и прах. Проветрявайте стаята преди тренировка.

поставяйте остри предмети близо до или върху продукта.

носете спортно облекло и . Не носете широки дрехи, те могат да се заклепят в движещи се части.

крайниците си далеч от движещи се части. Регулируемите части не трябва да възпрепятстват движението на потребителя.

жнявайте се според здравословното си състояние и контролирайте скоростта.

продуктът не работи по предназначение, прекратете тренировката незабавно.

може да се ползва само от един човек.

здраве може да бъде засегнато от неправилно или прекомерно трениране. Консултирайте се с вашия лекар преди да започнете тренировъчната програма. Спрете упражнението незабавно, ако забележите някакви здравословни проблеми. Този уред не е подходящ за терапевтични цели.

упражнения, ако имате следните или подобни проблеми: болка в краката, болка в тазобедрената става, ревматичен дискомфорт или подагра, остеопороза, проблеми със сърцето, кръвното или налягането, затруднено дишане, рак, тромбоза, диабет, увреждане на кожата, възпаление или температура, проблеми с костите. Продуктът също така не е предназначен за бременни жени, жени в менструален цикъл или хора, които имат други медицински усложнения.

имално тегло на потребителя: 100 кг.

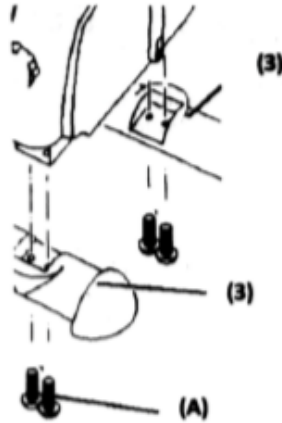
: НС (съгласно EN 957) подходящ за домашна употреба.



<b>1</b>	
<b>2</b>	
<b>3</b>	
<b>4</b>	
<b>5</b>	
<b>6</b>	
<b>A</b>	- 4
<b>B</b>	- 1
<b>C</b>	- 1

1

(3) (A).




2

Прикрепете десния педал (4), означен с R, към дясната манивела по посока на часовниковата стрелка, като използвате гаечен ключ В.

Прикрепете левия педал (6), означен с L, към лявата манивела в посока, обратна на часовниковата стрелка, като използвате гаечен ключ В.





T (TIME)	.
D (DISTANCE)	.
C (COUNT)	.
T-C (TOTAL COUNT)	0.
CA (CALORIES)	.
SCAN	- 5 .

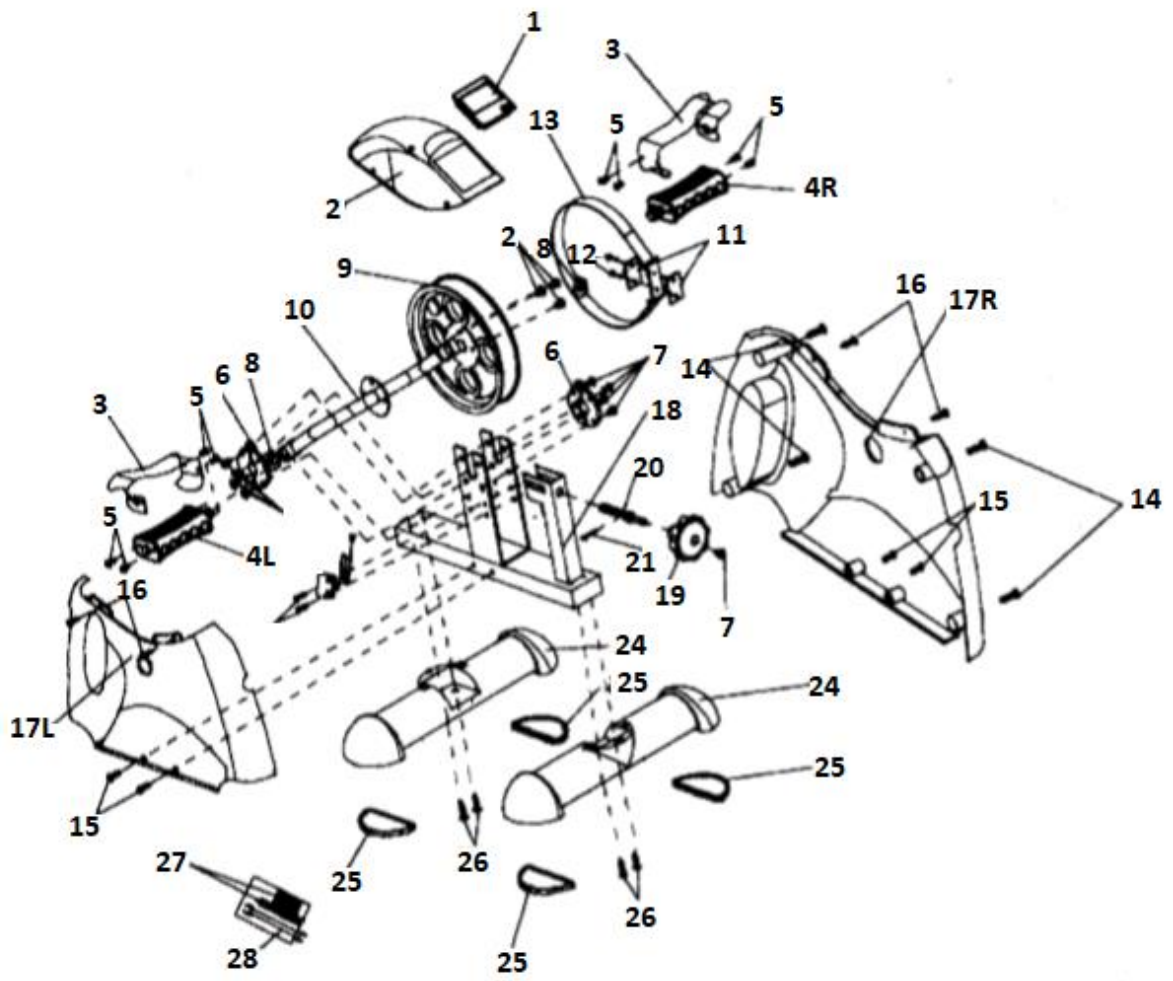
START	,
STOP	STP. 2 .
RESET	RESET 3 , .
FUNCTION SELECTION	функция ▲
FUNCTION DISPLAY	SCAN 5 . ,

:

:

•

•



- 1 конзола 1 2 Горен капак 1
- 3 Каишки за педали R/L
- 4 Педали R/L
- 5 Винт M4x12 8
- 6 Фланец 2
- 7 Винт M6x12 12
- 8 Разделител 2
- 9 Маховик 1
- 10 Манивела на педала 1
- 11 Скоба на спирачната лента 2
- 12 Нит 2
- 13 Спирачна лента 1
- 14 Винт M5x20 4
- 15 Винт M5x25 4
- 16 Винт M4x7 4
- 17 Страничен капак R/L
- 18 Основна рамка 1
- 19 Копче за регулиране на съпротивлението 1
- 20 Съпротивителен прът 1
- 21 ифт 1
- 22 Сензор на конзолата 1
- 23 Винт M5x10 2
- 24 2
- 25 Подложка против плъзгане 4
- 26 Винт M5x14 4
- 27 Отвертка 1
- 28 Гаечен ключ 1

" Когато сглобявате, затегнете всички винтове и поставете велоергометра в хоризонтално положение.

" Проверете винтовете след 10 часа употреба.

" Избършете след тренировка. Почистете устройството с кърпа и мек почистващ препарат. Не използвайте разтворители или агресивни почистващи препарати върху пластмасовите части.

" В случай на повишен шум, проверете дали всички връзки са добре затегнати.

" Поставете продукта в чиста, проветрива и суха стая.

"Не излагайте устройството на пряка слънчева светлина.

Успешната тренировка започва с упражнения за загряване и завършва с упражнения за разтягане (релаксиращи). Упражненията за загряване трябва да подготвят тялото ви за основната тренировка. Фазата на разтягане трябва да предпази мускулите ви от наранявания и крампи. Правете упражнения за загряване и разтягане, както е показано на снимките по-долу.







Поставете велоергометра на масата. Уверете се, че е на равна основа. Седнете пред велоергометра и ръцете на педалите. Можете да движите педалите напред или назад.

Поставете велоергометра на земята. Уверете се, че е на равна основа. Седнете пред велоергометра. Разстоянието трябва да е достатъчно за изпъване на краката. Можете да въртите педала напред или назад.

След изтичане на срока на експлоатация на продукта или ако евентуалният ремонт е нерентабилен, изхвърлете го в съответствие с местните закони в най-близкия пункт за скрап. Чрез правилно изхвърляне ще защитите околната среда и природните източници. Освен това можете да помогнете за опазването на човешкото здраве. Ако не сте сигурни в правилното изхвърляне, по местните власти да избегн нарушаване на закона или санкции. Не изхвърляйте батериите сред домашните отпадъци, а ги предайте на мястото за рециклиране.

,

Всички условия за гаранция, посочени по-долу, определят гаранционния срок и условия за предаване на рекламация. Продавачът е САКСО ООД. със седалище и адрес на управление: ул. Сакар Планина 1, гр. Русе. Регистрационен номер на дружеството: 117028813, вписан в Търговския регистър.

Според валидните закони разпоредби зависи дали Купувачът е Краен клиент или не. "Купувачът, който е краен клиент" или просто "крайният клиент" е юридическото лице, което не сключва и не изпълнява договора, за да управлява или рекламира собствена търговска или стопанска дейност. "Купувачът, който не е Краен клиент" е Бизнесмен, който купува стоки или използва услуги с цел използване на стоките или услугите за собствената си дейност. Купувачът спазва Общия договор за покупко-продажба и бизнес условията в степента, определена в Търговския закон.

Настоящите Условия за гаранция и гаранционни претенции са неразделна част от всеки Договор за покупка, сключен между Продавача и Купувача. Всички условия на гаранцията са валидни и обвързващи, освен ако не е посочено друго в Договора за покупка, в изменението на този договор или в друго писмено споразумение.

## **Гаранционни условия**

### **Гаранционен срок**

Продавачът предоставя на купувача 24-месечна гаранция за качеството на стоките, освен ако не е посочено друго в сертификата за гаранция, фактурата или други документи, свързани със стоките.

Правният гаранционен срок, предоставен на Потребителя, не е засегнат.

С Гаранцията за качеството на стоката, Продавачът гарантира, че доставените Стоки за определен период от време са подходящи за редовна или договорена употреба и че Стоките ще поддържат редовни или договорни функции.

**гаранцията не покрива дефекти, произтичащи от:**

- ремонтни работи, неправилно сглобяване, не добре сглобени елементи на уреда.

- Неправилна поддръжка

- Механични повреди

- Редовна употреба (например износване на гумени и пластмасови части, фуги и др.)

- Неизбежно събитие, природно бедствие

- Корекции, направени от неквалифициран човек

- Неправилна поддръжка, неправилно поставяне, повреди, причинени от ниска или висока температура, вода, неподходящо налягане, удари, преднамерени промени в дизайна или конструкцията и др.

### **Процедура по предявяване на рекламация**

**Рекламациите се приемат от централния офис на САКСО ООД, намиращ се в „ . . . „ 20.**

Продавача стоки веднага след поемане на отговорност за стоките и вредите му, т.е. непосредствено след доставката. Купувачът трябва да провери Стоките, за да открие всички дефекти, които могат да бъдат открити при такава проверка.

При предявяване на рекламация Купувачът е длъжен, по искане на Продавача, да докаже покупката и валидността на гаранцията от бележката или фактурата, която включва серийния номер на продукта, или евентуално чрез документи без сериен номер. Ако Купувачът не докаже валидността на Гаранционната претенция от тези документи, Продавачът има право да отхвърли Гаранционната претенция.

Ако Купувачът уведоми за дефект, който не е обхванат от Гаранцията (напр. В случай, че Гаранционните условия не са изпълнени или в случай на грешка и т.н.), Продавачът има право да изисква компенсация за всички разходи, произтичащи от ремонта. Разходите се изчисляват съгласно действащия ценоразпис на услугите и транспортните разходи.

Ако Продавачът разбере (чрез тестване), че продуктът не е повреден, Гаранционната претенция не се приема. Продавачът си запазва правото да предяви иск за обезщетение за разходи, произтичащи от неверни гаранционни претенции.

В случай, че Купувачът предяви претенция относно Стоките, които са законно обхванати от предоставената от Продавача гаранция, Продавачът трябва да фиксира докладваните дефекти чрез ремонт или чрез замяна на повредената част или продукт с нова. Въз основа на съгласието на Купувача, Продавачът има право да замени дефектираните Стоки за напълно съвместими Стоки със същите или по-добри технически характеристики. Продавачът има право да избере формата на процедурите за искове за гаранция, описани в този параграф.

Продавачът урежда Гаранционната претенция в рамките на 30 дни след доставката на дефектните стоки, освен ако не е договорен по-дълъг срок. Денят на предаване на ремонтираната или обменяна стока на Купувача е денят на уреждане на гаранционния иск. Когато Продавачът не е в състояние да уреди Гаранционната претенция в рамките на уговорения срок поради специфичния характер на дефекта на Стоките, той и Купувачът се договарят за алтернативно решение. В случай, че такова споразумение не е направено, Продавачът е длъжен да предостави на Купувача финансова компенсация под формата на връщане на пари.

:  
: 0894 566 060  
**E-mail:** office@yako.bg  
**Web:** www.yako.bg  
www.insportline.bg

" 20