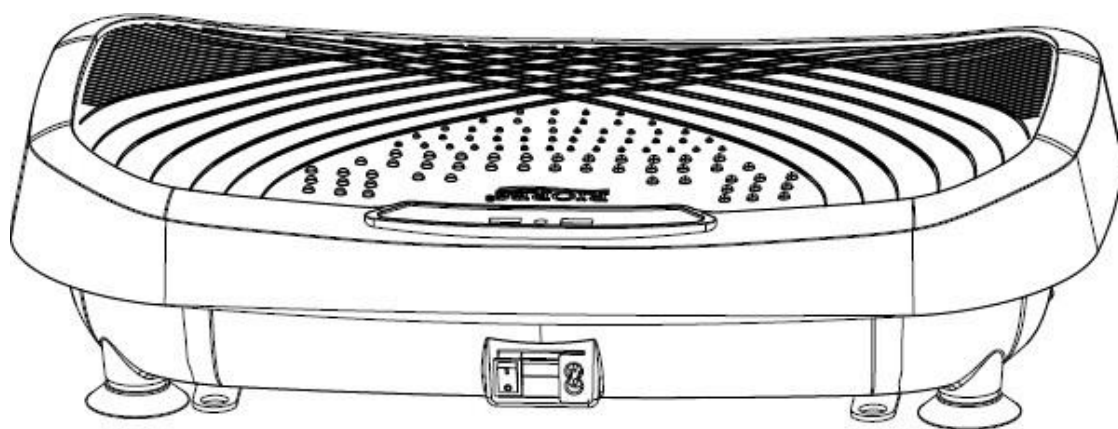




РЪКОВОДСТВО ЗА УПОТРЕБА
IN 19894 Вибрираща платформа inSPORTline
Devyn



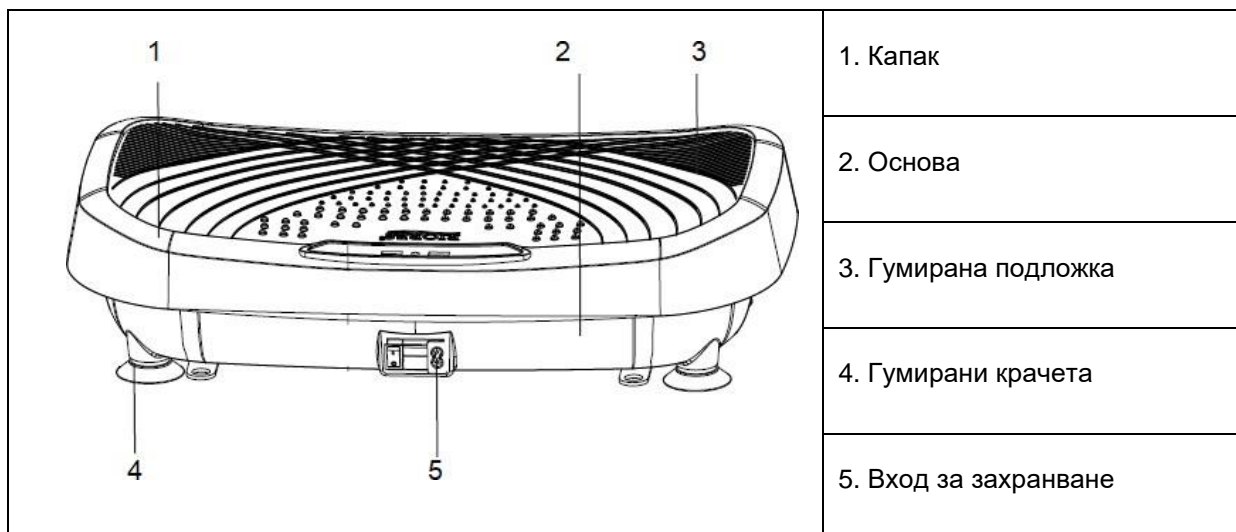
СЪДЪРЖАНИЕ

ИНСТРУКЦИЯ ЗА БЕЗОПАСТНОСТ	3
ОПИСАНИЕ НА ПРОДУКТА.....	4
УПРАВЛЕНИЕ.....	4
ДИСПЛЕЙ.....	4
ДИСТАНЦИОННО УПРАВЛЕНИЕ	5
ПРОГРАМИ.....	6
УПОТРЕБА	7
ПОДДРЪЖКА И СЪХРАНЕНИЕ	8
ОТСТРАНЯВАНЕ НА НЕИЗПРАВНОСТИ.....	8
СПЕЦИФИКАЦИИ.....	8
ЗАЩИТА НА ОКОЛНАТА СРЕДА.....	8
ГАРАНЦИОННИ УСЛОВИЯ.....	9

ИНСТРУКЦИЯ ЗА БЕЗОПАСТНОСТ

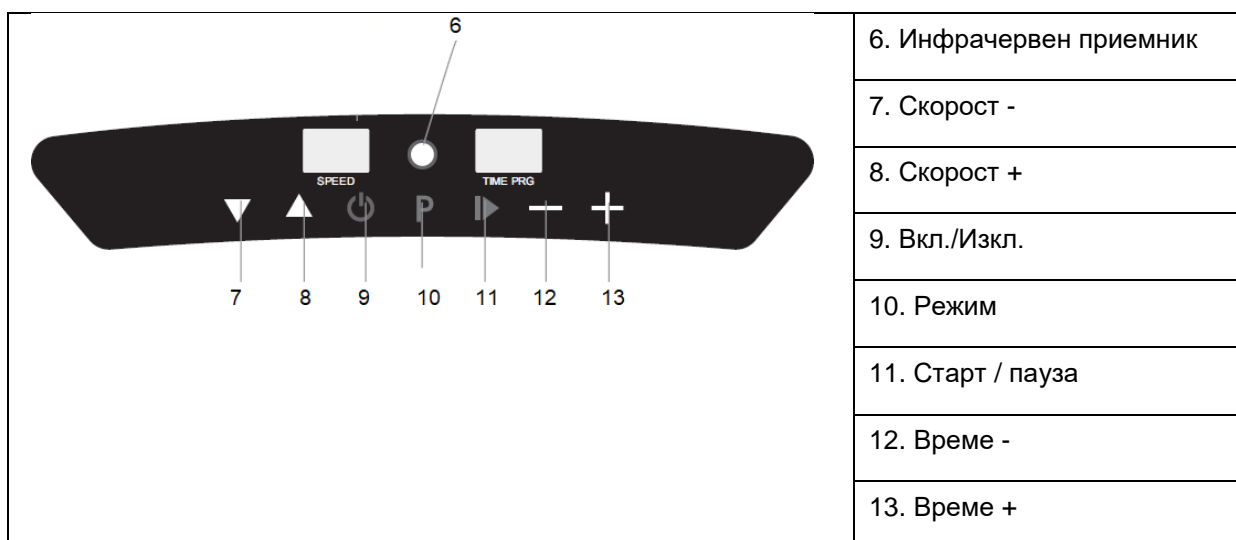
- Прочетете внимателно ръководството преди употреба и го запазете за бъдещи справки.
- Не използвайте във влажна среда като сауни и бани.
- Не използвайте, ако стайната температура е над 40 ° C.
- Само за вътрешна употреба.
- Пазете от слънцето.
- Поставете продукта върху равен и плътен под.
- Ако преместите продукта от по -ниска температура към по -висока температура, оставете продукта да се затопли до стайна температура.
- Продуктът не е подходящ за бременни жени.
- Продуктът не е подходящ за хора, страдащи от: тумори, сърдечни заболявания, остеопороза, гадене или се възстановяват след операция.
- Продуктът не е подходящ за хора с изкуствени крайници, пейсмейкъри.
- Преди употреба извадете часовници, гривни, вериги, обеци, ключове и всякакви предмети от джобовете си.
- Премахнете всички предмети, които застрашават хората, използващи оборудването, от вашето обкръжение.
- Около устройството трябва да има 0,6 м свободно пространство.
- Не пушете, не употребявайте алкохол или други наркотици по време на употреба.
- Продуктът не е медицинско изделие.
- Съхранявайте на място, недостъпно за деца и домашни любимци.
- Не поставяйте пръсти или други части на тялото в отворите.
- Ако продуктът се използва от деца под 10 е необходим надзор от възрастни.
- Не ремонтирайте сами продукта и не правете неоторизирани модификации.
- Ако на продукта се появят остри ръбове, незабавно спрете да използвате продукта.
- Пазете от вода.
- Ако някоя част е повредена, незабавно спрете работата на устройството и го изключете от контакта.
- Не свързвайте и не използвайте продукта, ако ръцете ви са мокри.
- Не дърпайте и не закачайте продукта за хранващия кабел.
- Не използвайте вибрации твърде дълго.
- Не оставяйте продукта включен без надзор.
- Проверявайте редовно за следи от износване или повреда.
- Употребата трябва да е приятна. Ако се почувствате зле, спрете упражнението незабавно и се свържете с Вашия лекар.
- Винаги заставайте в средата на устройството.
- Максимално допустимо тегло: 100 кг
- Употреба: Категория H за домашна употреба съгласно EN 957
- Сертификати: 1808095 /1808096

ОПИСАНИЕ НА ПРОДУКТА



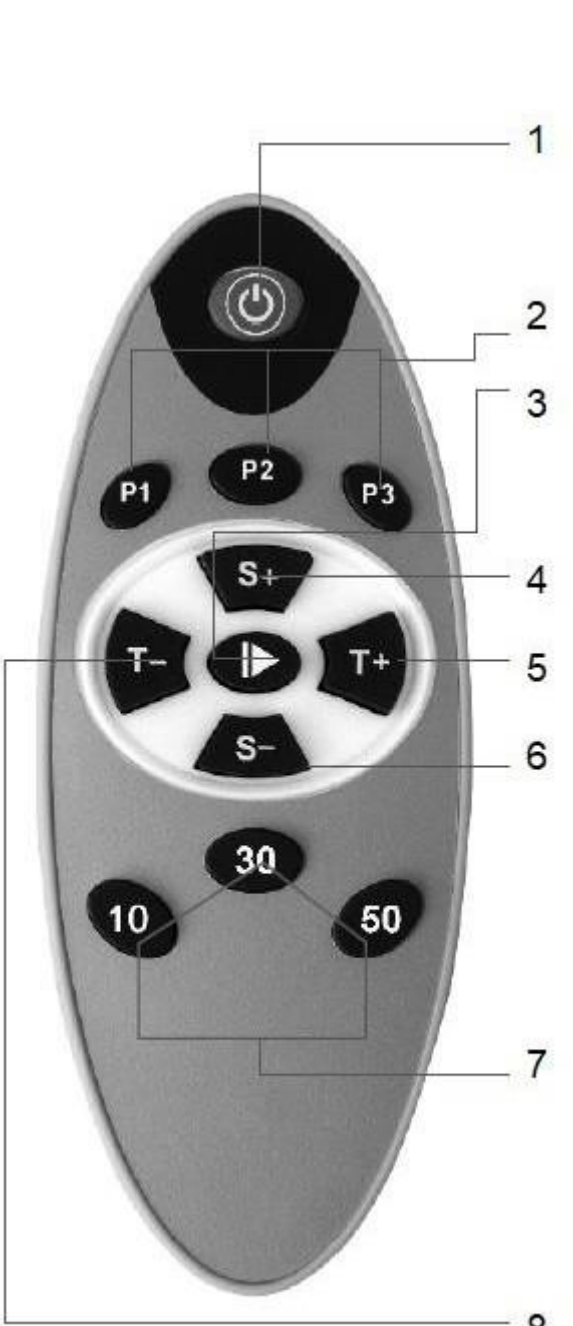
УПРАВЛЕНИЕ

ДИСПЛЕЙ



Зададената стойност за времето на тренировка е 10 минути, разделена на 10 части. Използвайте бутоните Време + / -, за да регулирате продължителността.

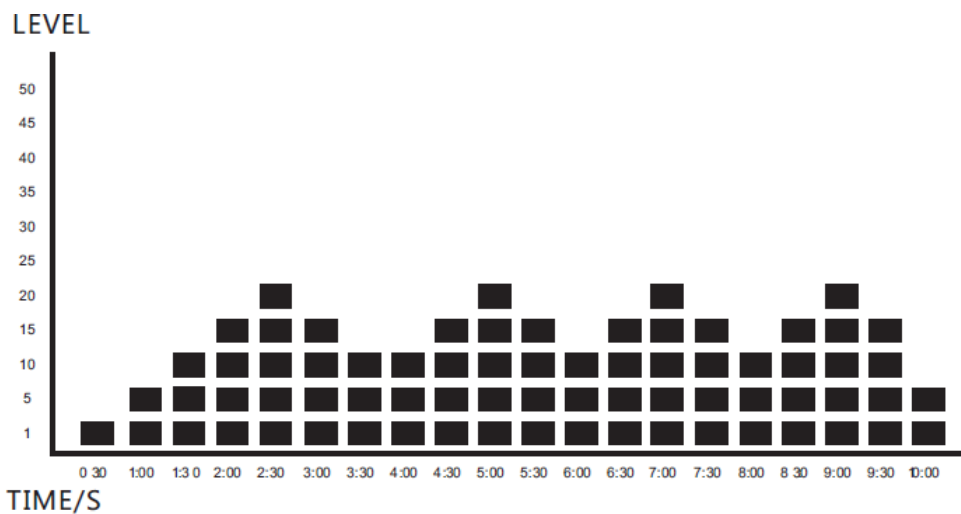
ДИСТАНЦИОННО УПРЕВЛЕНИЕ

 <p>The diagram shows a grey, oval-shaped remote control. At the top is a power button (1). Below it are three preset program buttons labeled P1, P2, and P3 (2). A central cluster of buttons includes a start/pause button (3), speed increase buttons S+ and S- (4), a play button (5), and speed decrease buttons T- and T+ (6). Below these are three large buttons labeled 10, 30, and 50 (7). At the bottom are two more large buttons labeled 10 and 50 (8).</p>	<p>1. Бутон за захранване - включване / изключване на устройството. LCD дисплеят показва "00" "10". Устройството ще бъде в режим на готовност.</p> <p>2. Предварително зададени програми P1, P2, P3</p> <p>3. Старт / Пауза: натиснете за старт или пауза на програмата</p> <p>4. Скорост +: Увеличаване на скоростта 1–50. Работи по време на тренировка.</p> <p>5. Време +: Стойността по подразбиране е 10 мин. Натиснете бутона, за да увеличите времето.</p> <p>6. Скорост -: Намаляване на скоростта 1–50. Работи по време на тренировка.</p> <p>7. Бързи бутони за увеличаване на скоростта</p> <p>8. Време -: Стойността по подразбиране е 10 мин. Натиснете бутона, за да намалите времето.</p>
--	--

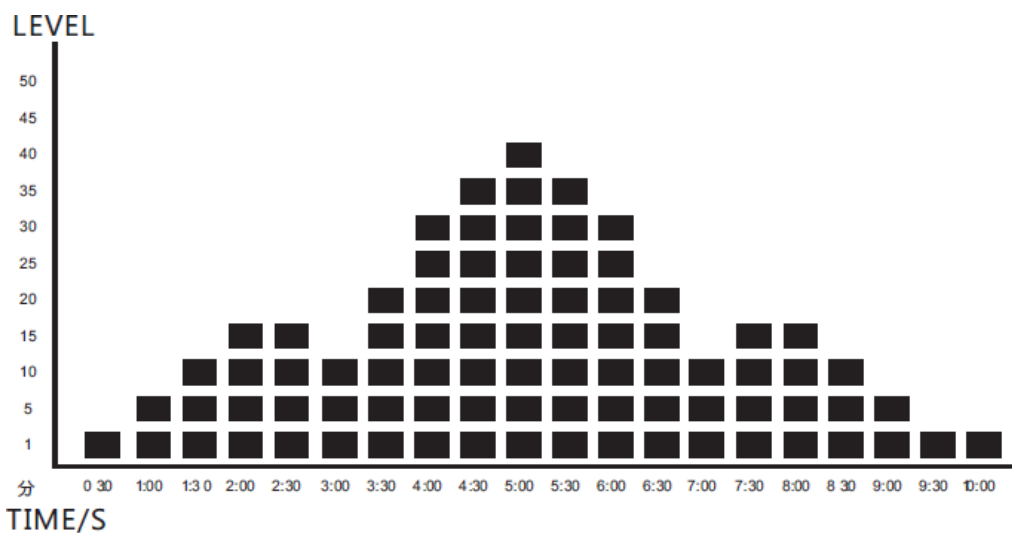
Дистанционното управление работи от разстояние до 2,5 м.

ПРОГРАМИ

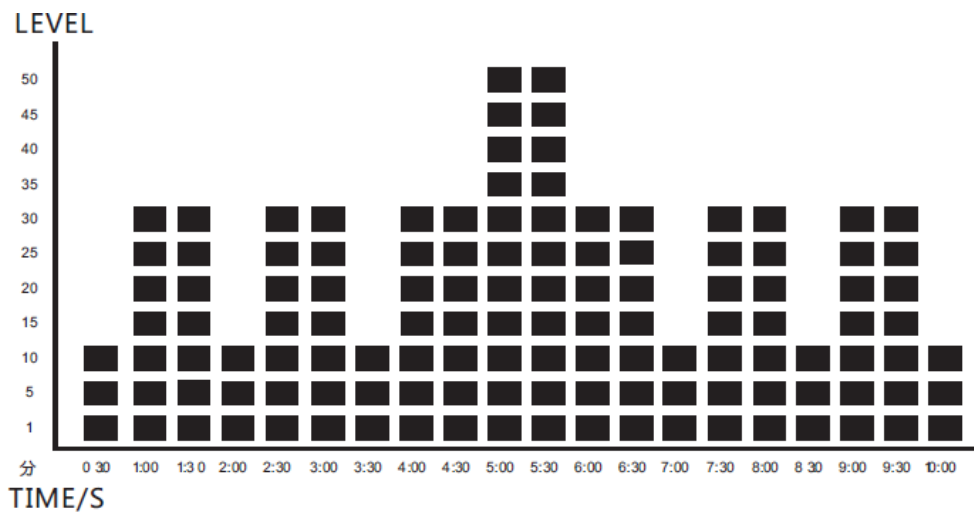
P1








P2



P3



УПОТРЕБА

	<p>Застанете на платформата и поставете краката си приблизително на ширината на раменете. Упражнение за кръста и таза</p>
	<p>Застанете на платформата и преседете. Сгънете леко коленете си.</p>
	<p>Седнете на стол. Поставете краката си на платформата. Тренирате бедрата и прасците.</p>
	<p>Седнете на пода и поставете прасците си на платформата. Отпуснете се и масажирайте прасците си.</p>
	<p>Коленичете на пода и сложете ръце на платформата. Наклонете се леко напред. Упражнявате раменете и ръцете си.</p>

ПОДДРЪЖКА И СЪХРАНЕНИЕ

Преди поддръжка се уверете, че продуктът е изключен от контакта.

Почистете гумените повърхности с влажна мека кърпа и топла вода. За по-трайни замърсявания можете да използвате неагресивни почистващи препарати.

Не използвайте разреждатели, агресивни почистващи препарати, разтворители и др.

Използвайте само суха кърпа, за да избършете контролера. Влагата и водата могат да повредят контролера.

Съхранявайте платформата на сухо и сенчесто място. Пазете от прах, висока температура и влажност.

ОТСТРАНЯВАНЕ НА НЕИЗПРАВНОСТИ

С.	Проблем	Причина	Решение
1	Продуктът не се включва	Не е включен в захранването	Включете в захранването
		Изключено е захранването	Включете превключвателя на захранването
		Изгорели предпазители	Сменете предпазителя
2	Двигателят издава звуци по време на тренировка	Чести механични звуци	Не е задължително
3	Дистанционното не работи	Изтощена батерия	Сменете батериите
		Недостатъчен обхват	Застанете на разстояние под 2,5 м от уреда
4	Внезапно изключване	Спиране на упражнението	Рестартирайте уреда
5	Блокиране	Прекалено много зададени команди	Рестартирайте уреда
6	ER01 / ER02	Двигателя не работи	Свържете се с доставчика

Винаги се свързвайте с доставчика ако се появи грешка.

СПЕЦИФИКАЦИИ

Сериен номер No	19894
Захранване	220 V – 240 V, 100 – 120 VAC
Честота	50 / 60 Hz
Мощност	200 W

ЗАЩИТА НА ОКОЛНАТА СРЕДА

След изтичане на срока на годност на продукта или ако евентуалният ремонт е неикономичен, изхвърлете го в съответствие с местните закони в най-близкото сметище.

Чрез правилното изхвърляне ще защитите околната среда и природните източници. Освен това можете да помогнете за опазването на човешкото здраве. Ако не сте сигурни в правилното изхвърляне, помолете местните власти, за да избегнете нарушаване на закона или санкции.

Не оставяйте батериите сред битовите отпадъци, а ги предайте на място за рециклиране.

ГАРАНЦИОННИ УСЛОВИЯ

Общи условия на гаранция и дефиниция на условия

Всички Гаранционни условия, посочени по -долу, определят Гаранционното покритие и Процедурата за гаранционен иск. Условията на гаранцията и гаранционните претенции се уреждат от Закон № 89/2012 Coll. Граждански кодекс и Закон № 634/1992 Coll., Защита на потребителите, както е изменен, също и в случаите, които не са посочени в настоящите Гаранционни правила.

Продавачът е SEVEN SPORT s.r.o. със седалище на ул. „Боривойова“ 35/878, Прага 13000, регистрационен номер на дружеството: 26847264, вписан в Търговския регистър при Районен съд в Прага, раздел В, вмъкване № 116888.

Съгласно действащите правни разпоредби, зависи дали Купувачът е Краен клиент или не.

„Купувачът, който е Краен клиент“ или просто „Краен клиент“ е юридическото лице, което не сключва и не изпълнява Договора, за да управлява или насърчава собствената си търговска или стопанска дейност.

„Купувачът, който не е Краен клиент“ е Бизнесмен, който купува Стоки или използва услуги за целите на използването на Стоките или услугите за собствените си бизнес дейности. Купувачът не съобразява с Общия договор за покупка и условията на бизнес.

Тези условия на гаранция и гаранционни претенции са неразделна част от всеки Договор за покупка, сключен между Продавача и Купувача. Всички гаранционни условия са валидни и обвързващи, освен ако не е посочено друго в Договора за покупка, в изменението на този договор или в друго писмено споразумение.

Гаранционни условия

Продавачът предоставя на Купувача 24 -месечна гаранция за качество на стоките, освен ако не е посочено друго в Гаранционния сертификат, Фактура, Доставка или други документи, свързани със Стоките. Гаранционният срок, предоставен на Потребителя, не е засегнат.

С гаранцията за качество на стоките, Продавачът гарантира, че доставената Стока ще бъде за определен период от време подходяща за редовна или договорена употреба и че Стоките ще запазят своите редовни или договорени характеристики.

Гаранцията не покрива дефекти, произтичащи от (ако е приложимо):

- Грешка на потребителя, т.е. повреда на продукта, причинена от неквалифицирани ремонтни дейности, неправилен монтаж
- Неправилна поддръжка
- Механични повреди
- Редовна употреба (например износване на гумени и пластмасови части, движещи се механизми, стави, износване на спирачни накладки/блокове, верига, гуми, и др.)
- Неизбежно събитие, природно бедствие
- Корекции, направени от неквалифицирано лице
- Неправилна поддръжка, неправилно поставяне, повреди, причинени от ниска или високотемпература, вода, неподходящо налягане, удари, умишлени промени в дизайна или конструкцията



SEVEN SPORT s.r.o.

Registered Office: Borivojova 35/878, 130 00 Praha 3, Czech Republic
Headquarters: Delnicka 957, 749 01 Vitkov, Czech Republic
Warranty & Service Centre: Cermenska 486, 749 01 Vitkov, Czech Republic
CRN: 26847264
VAT ID: CZ26847264
Phone: +420 556 300 970
E-mail: eshop@insportline.cz
reklamace@insportline.cz
servis@insportline.cz
Web: www.insportline.cz

SK

INSPORTLINE s.r.o.

Headquarters, Warranty & Service centre: Elektricka 6471, 911 01 Trencin, Slovakia
CRN: 36311723
VAT ID: SK2020177082
Phone: +421(0)326 526 701
E-mail: objednavky@insportline.sk
reklamacie@insportline.sk
servis@insportline.sk
Web: www.insportline.sk

Date of Sale:

Stamp and Signature of Seller:

